

大阪教育大学免許法認定公開講座 受講申込方法

Peatix(ピーティックス)利用

A decorative graphic consisting of several parallel blue lines of varying lengths, arranged in a diagonal pattern from the bottom-left towards the top-right of the page.

令和8年4月 大阪教育大学

目次

ステップ1:イベント(講座)ページの確認 …P.2

ステップ2:チケットを申し込む …P.3

ステップ3:アカウントを登録(初めて使う方) …P.6

ステップ4:申し込みフォームを入力 …P.8

ステップ5:支払い情報を入力 …P.9

ステップ6:名前を入力して申し込む …P.10

ステップ7:申し込み完了 …P.11

ステップ8:申込内容の確認/受講案内の確認 …P.13

※受講開始前までに必ずご確認ください。

キャンセルについて …P.16

ステップ1: イベント(講座)ページの確認

1. イベント(申込)ページにアクセスし、イベントの日時や内容を確認してください。

※「先行申込」枠の URL は大阪府教育委員会及び堺市教育委員会からの周知文書より取得するか、renkei@bur.osaka-kyoiku.ac.jp 宛に「ご所属の学校」「氏名」を記載の上、ご連絡ください。

※一般申込 URL は、開始日に本学ホームページからアクセス可能です。

🔒 パスワード保護されたイベントです

3月1日 《テスト》令和7年度 大阪教育大学免許法認定公開講座 (〇〇) 【科目①/科目②/科目③】

♡ お気に入り
🔗 共有

(日) 0:00 (31 日間) | 大阪府柏原市旭ヶ丘4-698-1 | By 大阪教育大学 免許法認定公開講座(特別支援)

令和7年度免許法認定公開講座 (〇〇)

※目的、受講対象者、申込方法や注意事項については、以下の募集要項を必ずご確認の上お申し付けください。

<https://----->

• 目的

教育職員免許法及び同施行規則の規定に基づき、特別支援教育に携わる教員の専門性の向上を図るため

• 日程 オンデマンド視聴+対面授業(1日間) ※両方必ず出席すること

〇知的障がい教育総論

オンデマンド視聴：3月1日～2日

対面授業：3月23日(月) (@大阪教育大学柏原キャンパス)

〇重複・LD教育概論

[続きを読む](#)

①詳細を確認

🎫 チケット

3月23日(月)：知的障がい教育総論
¥8800

3月25日(水)：言語・発達障がい教育概論
¥8800

3月27日(金)：重複・LD教育概論
¥8800

テスト

テスト2

[すべて見る](#)

📅 日時

2026/3/1 (日) - 2026/3/31 (火)
0:00 - 23:59 GMT+09:00

[カレンダーに追加](#)

📍 場所

大阪教育大学柏原キャンパス
大阪府柏原市旭ヶ丘4-698-1 Japan
[地図を見る](#)

[チケットを申し込む](#)

販売期限: 2026/2/28 (土) 13:00

※コンビニ / ATM でのお支払いは、2026/2/28 (土) で締め切られます。

※イベントページに記載の内容と本冊子の「実施要項」も必ずご確認ください。

ステップ2:チケットを申し込む

1.「チケットを申し込む」をクリックしてください。

The screenshot shows the event details on the Peatix website. The event title is 「テスト」令和7年度 大阪教育大学免許法認定公開講座 (〇〇)【科目①/科目②/科目③】. The event is scheduled for March 2, 3, and 5. The page lists various ticket options with their prices and a 'チケットを申し込む' (Purchase Ticket) button highlighted with a red box and a circled '1'.

2-①. 希望の講座のチケットを選択します。(複数科目選択可能)※1 講座につき1人1枚

The screenshot shows the ticket selection interface. It lists several ticket options with their prices and a '1' in a red box next to the quantity selector for each. A red arrow points to the '1' in the box, with the text '①チケットを選択' (Select ticket). Below the ticket list, there are payment method options: VISA, コンビニ / ATM (with a green checkmark), and PayPal. A 'ログインへ進む' (Proceed to login) button is at the bottom.

2-②. 支払方法を選択してください。

チケット選択

3月23日(月): 知的障がい教育概論 ¥8,800

3月25日(水): 言語・発達障がい教育概論 ¥8,800

3月27日(金): 重複・LD教育概論 ¥8,800

テスト 無料

テスト2 無料

テスト3 無料

合計 ¥17,600

支払い方法を選択

VISA MasterCard JCB AMEX Discover Diners Club PayPal

コンビニ / ATM +手数料 ¥220

クレジットカードの代わりにプリペイドカードも使えます。詳しく

ログインへ進む

戻る

(クレジットカード決済の場合)

VISA、MasterCard、JCB、AMEX、Discover、Diners Club、PayPal

(コンビニ/ATM 決済の場合)

ローソン、ファミリーマート、ミニストップ、デイリーヤマザキ、セイコーマート

- ✓ コンビニ/ATM 支払いでの購入は、注文 1 件あたり 330 円の手数料が発生します。
- ✓ お支払いを行う金融機関の ATM によっては振込手数料や時間外手数料がかかる場合があります。
- ✓ コンビニ/ATM 支払いの期限は、申し込みから3日以内です。申し込み後3日以内に支払いがなかった場合、自動的に申込は取消しとなります。ただし、申込期間終了日の3日前以降に申し込んだ場合、支払い期限は申込終了日の前日までとなります。
- ✓ ピーティックスは米国の Peatix Inc. が提供するプラットフォームを利用して運営しているため、コンビニ/ATM 支払いの手数料 330 円は不課税となります。

2-③.「ログインへ進む」をクリックしてください。

The screenshot shows the Peatix checkout interface. At the top, there is a search bar and navigation links for 'イベント検索', 'イベントを作成', 'ログイン', and '新規登録'. The main content area is titled 'チケット選択' and lists several tickets for the course 'テスト>>令和7年度 大阪教育大学免許法認定公開講座 (e-o) 【科目①/科目②/科目③】'. The tickets are:

- 3月23日(月): 知的障がい教育概論 ¥8,800
- 3月25日(水): 言語・発達障がい教育概論 ¥8,800
- 3月27日(金): 重複・LD教育概論 ¥8,800
- テスト 無料
- テスト2 無料
- テスト3 無料

The total amount is ¥17,600. Below the tickets, there is a section for '支払い方法を選択' (Select payment method) with three options: 'VISA', 'コンビニ / ATM + 手数料 ¥220', and 'PayPal'. A red circle with the number '3' is placed next to the 'ログインへ進む' (Login) button, which is highlighted with a red rectangle. Below it is a '戻る' (Back) button.

※キャンセル時の返金については P.16 を参照ください。

ステップ3:アカウントを登録(初めて使う方)

〈Peatixの利用が初めての方〉

- ✓ Peatix(ピ-ティックス)を初めて使う場合、アカウントの登録が必要です。
 - ✓ メールアドレスでのアカウント登録には、お名前・メールアドレス・パスワードが必要です。
 - ✓ Peatix(ピ-ティックス)の利用規約をご確認の上、アカウントの登録をしてください。
- 3-①. 「新規登録」をクリックしてください。

Peatix ピーティックス

「テスト」令和7年度 大阪教育大学免許法認定公開講座 (00) 【科目①/科目②/科目③】

チケット選択 ログイン アンケート ご確認 ① 「新規登録」をクリック

ログイン または **新規登録**

Peatixを利用することにより、Peatixの「利用規約 (2025年2月28日更新)」 および「Peatix プライバシーポリシー (2025年2月28日更新)」に同意したとみなされます。

同意してFacebookでログイン

同意してTwitterでログイン

同意してGoogleでログイン

同意してAppleでログイン

メールアドレスでログイン

メール

または 次に進む

どのアカウントを使ったかわからない場合

サービス概要 ブログ コミュニティガイドライン 採用 主催者ガイド

アプリでイベントをもっと楽しく! iPhone Android

ヘルプ

日本語

利用規約 個人情報保護方針 プライバシーポリシー 特定商取引法に基づく表記 DMCA クッキーポリシー © 2025 Peatix Inc.

3-②. 表示名、メールアドレス、パスワードを入力し、「同意して新規作成」をクリックしてください。

- ✓ 登録したメールアドレスには、主催者からのお知らせやチケットの申込完了メールが届きますので、確認ができるメールアドレスをご登録ください。

② 入力後、「同意して新規作成」をクリック

※通知やメッセージが届くので、確認できるメールアドレスでお願いいたします。

〈Peatix をすでに登録済みの方〉

- ✓ 登録されたメールアドレスでログインしてください。

① ログイン

ステップ 4: 申し込みフォームを入力

4-①. アンケートフォームに回答を入力してください。

4-②. ①入力後、確認のうえ「請求先情報へ進む」をクリックしてください。

主催者からの事前アンケート
「テスト」令和7年度 大阪教育大学免許法認定公開講座 (cc) 【科目①/科目②/科目③】
チケット選択 — アンケート — 請求先情報 — ご確認 — 支払い情報 —

申込者氏名(漢字)【例：大教 花子】※姓と名の間は全角1文字あけてください。
申込者氏名(ふりがな)【例：だいきょう はなこ】※姓と名の間は全角1文字あけてください。
生年月日
yyyy/mm/dd

郵便番号(自宅)【例：582-8582】
※単位が認定された場合、単位修得証明書を発行する住所を入力してください。

住所(自宅)【例：大阪府柏原市旭ヶ丘4-698-1】
※単位が認定された場合、単位修得証明書を発行する住所を入力してください。

メールアドレス【※連絡の取れるメールアドレスをご入力ください】
renkei@bur.osaka-kyoiku.ac.jp

電話番号
電話番号

現在の勤務先

受講目的
 特別支援学校教諭二種免許状取得のため
 領域追加のため
 その他

個人情報の取り扱いについて、こちらのページに記載の内容(URL)に同意します。
 承諾する

上記の内容に誤りがないか今一度ご確認ください。
 誤りがないことを確認しました。

② 請求先情報へ進む
戻る

※「氏名」「生年月日」は、入力いただいた内容を単位修得証明書等に印字しますので、正しくご入力ください。

※Peatix に登録したメールアドレス、もしくは連絡の取れるメールアドレスでお願いいたします。

ステップ 5: 支払い情報を入力

5-①. ステップ 2(P.4)でクレジットカード決済を選択した場合、クレジットカードの情報を、コンビニ/ATM 決済を選択した場合は連絡の取れる電話番号を入力してください。

5-②. ①入力後、確認のうえ「次に進む」をクリックしてください。

(クレジットカード決済の場合)

Peatix ビーティックス

マイチケット 大阪教育大学 免...

請求先情報
«テスト»令和7年度 大阪教育大学免許法認定公開講座 (c-o) 【科目①/科目②/科目③】

チケット選択 — 請求先情報 — ご確認 — 支払い情報 —

① 情報を入力

カード番号
カード番号 VISA

有効期限
月 / 年 /

セキュリティコード
CIV

確認方法

カード情報を登録して次回以降使用する

チケット

3月27日(金): 基礎・LD教育概論	1 ×	¥8,800
3月23日(月): 知的障がい教育総論	1 ×	¥8,800
合計		¥17,600

支払い方法
VISA

②

(コンビニ/ATM 決済の場合)

請求先情報
«テスト»令和7年度 大阪教育大学免許法認定公開講座 (c-o) 【科目①/科目②/科目③】

チケット選択 — アンケート — 請求先情報 — ご確認 — 支払い情報 —

① 電話番号を入力

電話番号 *

チケット

3月25日(水): 言語・発達障がい教育概論	1 ×	¥8,800
小計		¥8,800
手数料		¥220
合計		¥9,020

支払い方法
コンビニ / ATM

②

ステップ6:名前を入力して申し込む

6-①. ステップ4のアンケートフォームで入力した氏名を全角カナで入力してください。

6-②. ①入力後、確認の上「今すぐ支払う」をクリックして申込を確定してください。

(カード支払い以外の場合は「お申し込みを確定する」と表示されます)

ご確認
«テスト»令和7年度 大阪教育大学免許法認定公開講座 (○○) 【科目①/科目②/科目③】

チケット選択 — アンケート — 請求先情報 — **ご確認** — 支払い情報 —

①入力

姓名 (全角カナ) *

例) ヤマカフ

例) ハナオ

メール
renkei@bur.osaka-kyoiku.ac.jp

表示名 (公開、ニックネーム可) * [編集](#)
大阪教育大学 学術連携課

主催者の設定により、チケットの運賃はできません。
お申し込みを完了することにより、Peatixの「利用規約 (2025年2月28日更新)」および「Peatix プライバシーポリシー (2025年2月28日更新)」に同意したものとみなされます。

▲ [redacted] までにお支払いいただかないとご注文は無効になります。

② [お申し込みを確定する](#)

[戻る](#)

チケット	
3月23日(月): 知的障がい教育総論	
1 x	¥8,800
小計	¥8,800
手数料	¥220
合計	¥9,020
支払い方法 コンビニ / ATM	

ステップ7:申し込み完了

《クレジットカード決済の場合》

以下の申込完了の画面が表示され、登録したメールアドレス宛に申し込み完了メールが届きます。tickets@peatix.com からメールが届きます)



お申込みが完了しました！

詳細をrenkei@bur.osaka-kyoiku.ac.jpにお送りしました、
ご確認ください。
メールアドレス変更

チケットはスマートフォンの中に

チケットはアプリで確認できます。アプリではおすすめイベントや期間限定の特集も掲載しています。



イベント参加の際は上記メールアドレスでログインしてください。

iPhoneで確認

Androidで確認

ブラウザでチケットを表示する

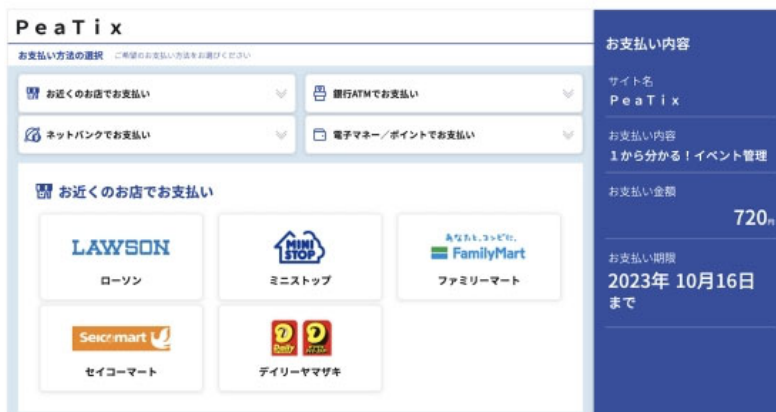
イベントページへ戻る

以上で申込完了です。

《コンビニ/ATM 決済の場合》

- ✓ コンビニ払いを選択した場合、その後の画面に表示される「お支払い手続きへ進む」で表示される画面か、メールアドレスに届く案内メールより、**3日以内にお支払い**の手続きを行ってください。支払いが完了しなかった場合、自動的に取消しとなりますのでご注意ください。ただし、申込期間終了日の3日前以降に申し込んだ場合、支払い期限は申込終了日の前日までとなります。
- ✓ メールが見当たらない場合は、迷惑メールフォルダもご確認ください。

[ピーティックスからのメールが届かない場合の対処法は？：参加者ヘルプ](#)



支払いが完了しましたら、以上で申込完了です。

(申し込み完了画面を閉じてしまった場合)

チケット申し込み後、登録したメールアドレスにメール(件名:「お支払い案内」)が届きます。このメールに記載されている「お支払い手続き確認用 URL」をクリックしてください。

受講開始前までに必ずご確認ください。

ステップ 8: 申込内容の確認/受講案内の確認

8-①. Peatix にログインを行い、「マイチケット」をクリックしてください。

Peatix ビーチックス

イベント検索 注文履歴 主催者ガイド セミナー集客広告 ヘルプ イベントを作成

マイグループ / イベント

マイチケット

① アイカワ「マイチケット」をクリック

アカウント設定

通知設定

プロフィール

ヘルプ

ログアウト

次は何する？

イベントを探す >

ピックアップイベント

- Event Salon Kansai in EXPO 2025 〜イベント・コミュニティが生み出す共創の未来〜
- VALUES Marketing Dive 最新編 マーケの実践知
- 昆虫ツーリズム 夏父探検隊2025
- 【台北往復航空券が出た大抽選会あり！】〜アートと遊びの祭典〜まつ
- 【オンライン・無料】Ninout (サインアウト) が実践する顧客起点のマルチチャネル
- 6月のPU活〜梅雨とあうち特産〜 | 家庭内コンポスト・エンカルな取り組
- 【データ分析】あなたのダッシュボードはなぜ見られない？ービジネス価値を生み出すデータマネジメント術
- 科学の力でクッキング！ 塩でひきひきアイス実験

8-②. ここから申込されたチケットを確認できます。

また講座初日の1週間前までに受講案内をお送りしますので、右上のメッセージのマークをクリックし、メッセージを必ずご確認ください。

Peatix ビーチックス

イベント検索 マイチケット イベントを作成

グループ チケット

開催予定 | 1 終了

チケット表示

あなたの主催イベントでも使えます

最短5分で申込受付・販売開始

詳しく イベントを始める

2026/03/01 日

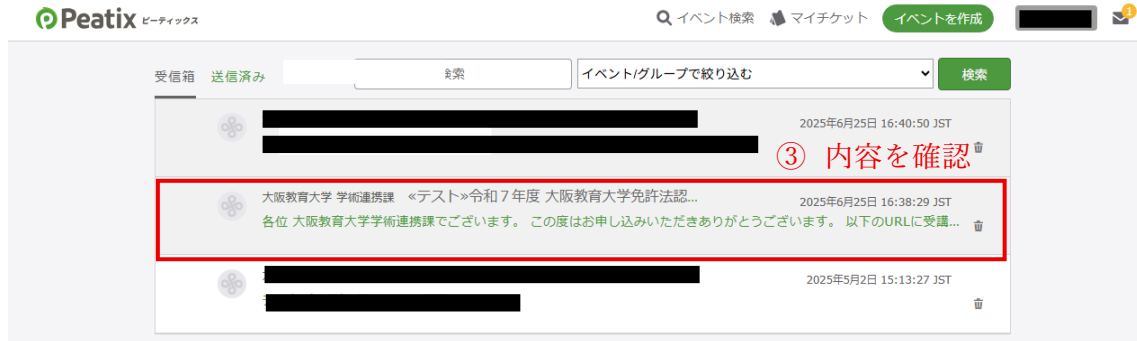
《テスト》令和7年度 大阪教育大学免許法認定公開講座 (〇〇) 【科目①/科目②/科目③】

主催者の設定により、チケットの譲渡はできません。

- > チケット詳細
- > 主催者へ連絡

② クリック

8-③. 「大阪教育大学 学術連携課」から届いているメッセージをご確認ください。



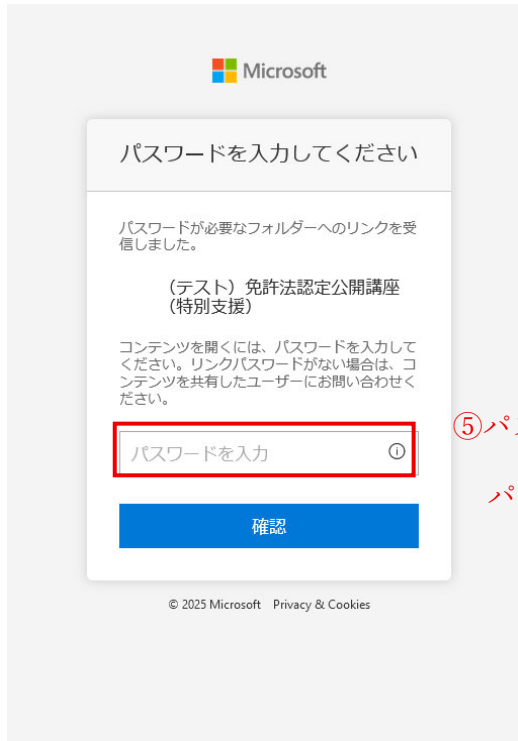
8-④. メッセージの記載内容をご確認ください。本文に記載のある URL は受講案内・注意事項等を格納しておりますので、必ずご確認ください。



④URL をクリック

(資料は OneDrive に格納しますので、URL 先を確認してください。)

8-⑤. メッセージ本文に記載のあるパスワードを入力してください。



⑤パスワードを入力

パスワード：○○○○

8-⑥. 格納されている資料を必ずご確認ください。



以上

キャンセルについて

下記に記載してる「返金可能締め切り日」までのキャンセルについては、全額返還いたします。

但し、

- ◆ コンビニ/ATM 決済の場合、返金手数料 340 円を差し引いた額を返還いたします。またコンビニ/ATM 支払いの手数料 330 円は返金されません。

返金可能締め切り日

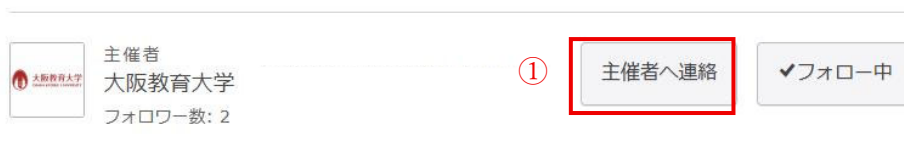
科目	締切日
視覚障がい教育課程と指導法	7月7日
聴覚障がい者の心理・生理・病理	7月7日
聴覚障がい教育課程と指導法	7月21日
視覚障がい者の心理・生理・病理	7月21日

それ以降のキャンセルについては大学判断による中止の場合を除き、返金いたしませんのでご注意ください。

(キャンセル手順)

【Peatix 上で「主催者へ連絡」する方法】

- ① イベントのページ内に以下のような表示があるので、「主催者へ連絡」をクリック



- ② 「主催者へ連絡」をクリック



- ③ メッセージ内に、「氏名・生年月日・連絡先・支払い方法・キャンセル理由」の 5 点を入力し、「送信」をクリック。

主催者にメッセージを送信する
イベント内容、チケットキャンセルについて

送信先
大阪教育大学 学術連携課

件名 ③

メッセージ

戻る
送信

【例】

氏名：大教 花子

生年月日：yyyy/mm/dd

連絡先：080-****-****

支払い方法：クレジットカード

キャンセル理由：日程を間違えたため。

以上で、キャンセルの申込完了です。

その後、キャンセルの手続きを行い、キャンセル手続きが完了しましたら、以下のような通知が届きますので、ご確認ください。

参加者に送られる自動メール



Peatixのその他の詳細情報について、下記の URL をご参考ください。

[サポート:参加者ヘルプ](#)

【問い合わせ先】

〒582-8582 大阪府柏原市旭ヶ丘 4-698-1

大阪教育大学学術部学術連携課社会連携係

TEL:072-978-3253

Mail:renkei@bur.osaka-kyoiku.ac.jp