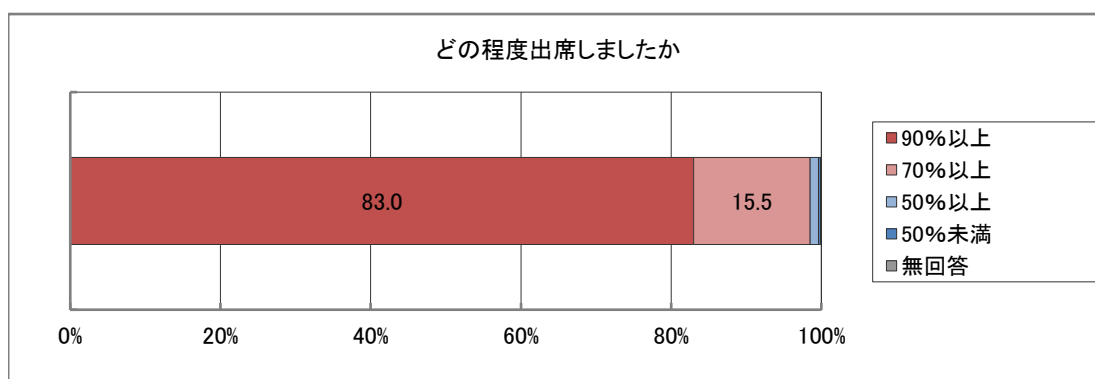


平成29年度前期 学生による授業評価(授業アンケート)
3-⑥-01_調査実施全科目データ

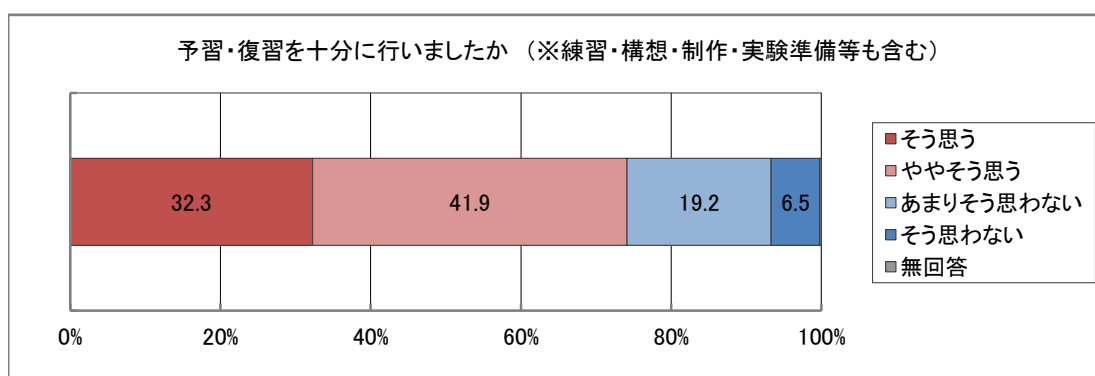
1-(1) どの程度出席しましたか

No.	カテゴリ	件数	%
4	90%以上	28,129	83.0
3	70%以上	5,245	15.5
2	50%以上	370	1.1
1	50%未満	111	0.3
	無回答	28	0.1
	サンプル数(%ベース)	33,883	100.0



1-(2) 予習・復習を十分に行いましたか (※練習・構想・制作・実験準備等も含む)

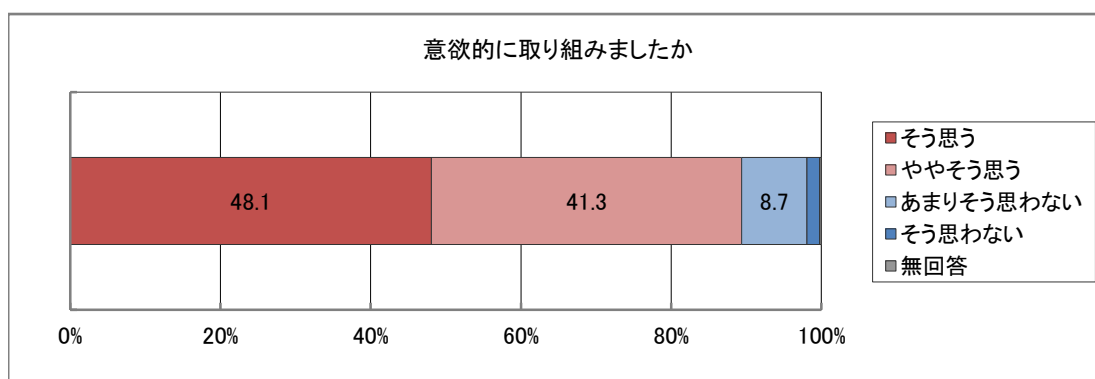
No.	カテゴリ	件数	%
4	そう思う	10,938	32.3
3	ややそう思う	14,183	41.9
2	あまりそう思わない	6,508	19.2
1	そう思わない	2,190	6.5
	無回答	64	0.2
	サンプル数(%ベース)	33,883	100.0



平成29年度前期 学生による授業評価(授業アンケート)
3-⑥-01_調査実施全科目データ

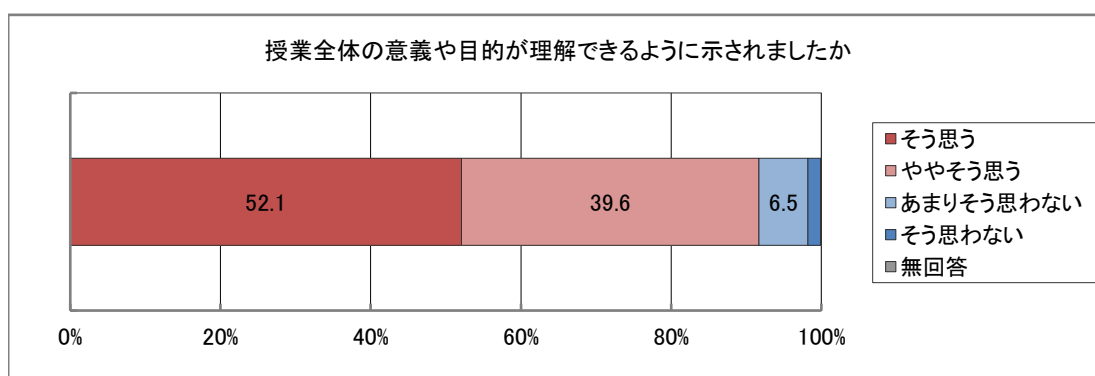
1-(3) 意欲的に取り組みましたか

No.	カテゴリ	件数	%
4	そう思う	16,285	48.1
3	ややそう思う	13,987	41.3
2	あまりそう思わない	2,959	8.7
1	そう思わない	568	1.7
	無回答	84	0.2
	サンプル数(%ベース)	33,883	100.0



2-(1) 授業全体の意義や目的が理解できるように示されましたか

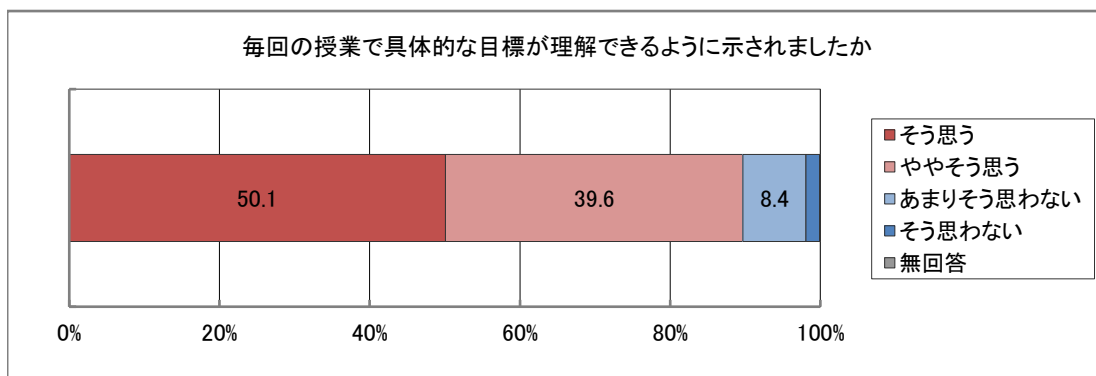
No.	カテゴリ	件数	%
4	そう思う	17,657	52.1
3	ややそう思う	13,422	39.6
2	あまりそう思わない	2,188	6.5
1	そう思わない	582	1.7
	無回答	34	0.1
	サンプル数(%ベース)	33,883	100.0



平成29年度前期 学生による授業評価(授業アンケート)
3-⑥-01_調査実施全科目データ

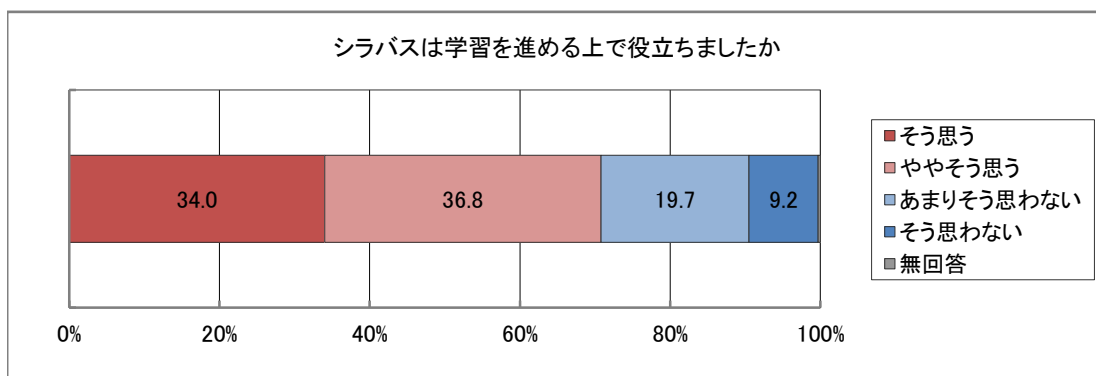
2-(2) 毎回の授業で具体的な目標が理解できるように示されましたか

No.	カテゴリ	件数	%
4	そう思う	16,961	50.1
3	ややそう思う	13,412	39.6
2	あまりそう思わない	2,846	8.4
1	そう思わない	620	1.8
	無回答	44	0.1
	サンプル数(%ベース)	33,883	100.0



2-(3) シラバスは学習を進める上で役立ちましたか

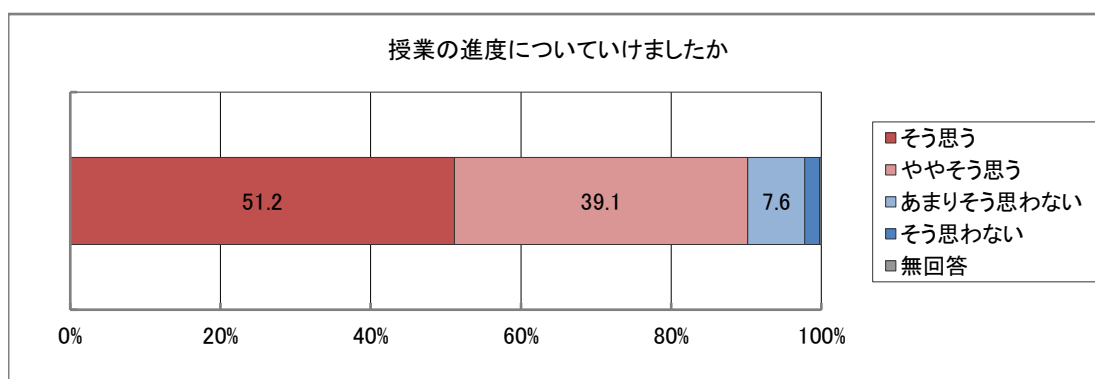
No.	カテゴリ	件数	%
4	そう思う	11,526	34.0
3	ややそう思う	12,476	36.8
2	あまりそう思わない	6,691	19.7
1	そう思わない	3,102	9.2
	無回答	88	0.3
	サンプル数(%ベース)	33,883	100.0



平成29年度前期 学生による授業評価(授業アンケート)
3-⑥-01_調査実施全科目データ

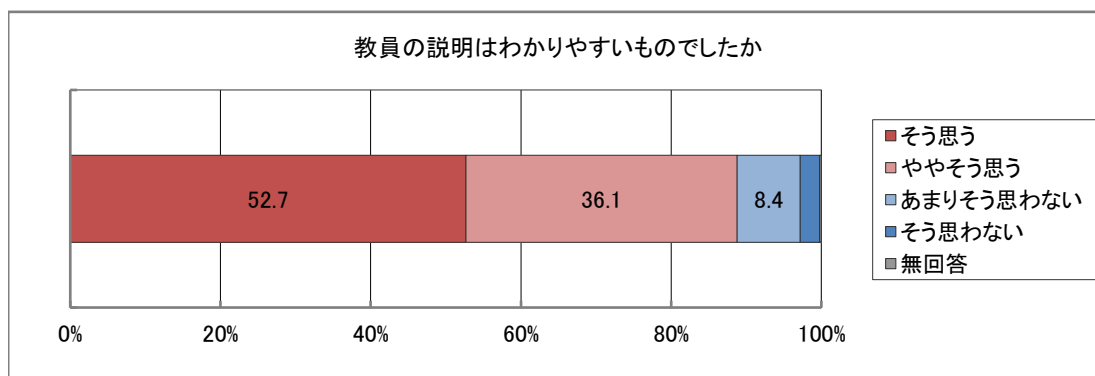
2-(4) 授業の進度についていけましたか

No.	カテゴリ	件数	%
4	そう思う	17,341	51.2
3	ややそう思う	13,240	39.1
2	あまりそう思わない	2,561	7.6
1	そう思わない	685	2.0
	無回答	56	0.2
	サンプル数(%ベース)	33,883	100.0



2-(5) 教員の説明はわかりやすいものでしたか

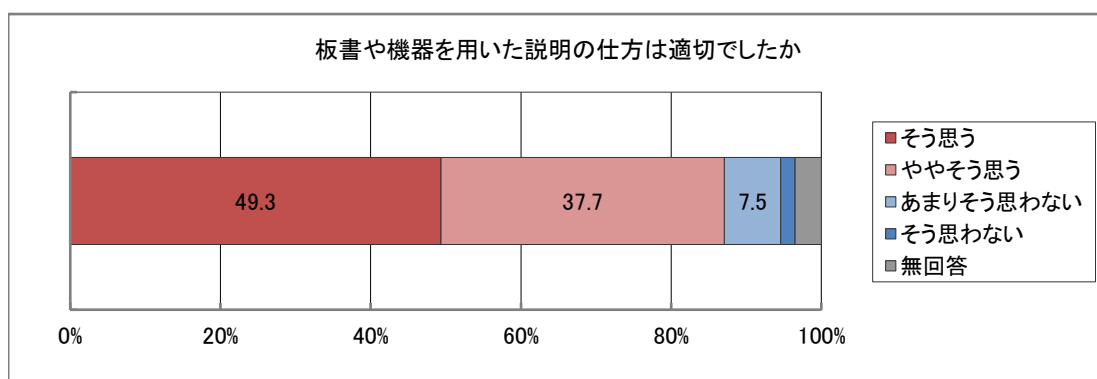
No.	カテゴリ	件数	%
4	そう思う	17,847	52.7
3	ややそう思う	12,239	36.1
2	あまりそう思わない	2,847	8.4
1	そう思わない	887	2.6
	無回答	63	0.2
	サンプル数(%ベース)	33,883	100.0



平成29年度前期 学生による授業評価(授業アンケート)
3-⑥-01_調査実施全科目データ

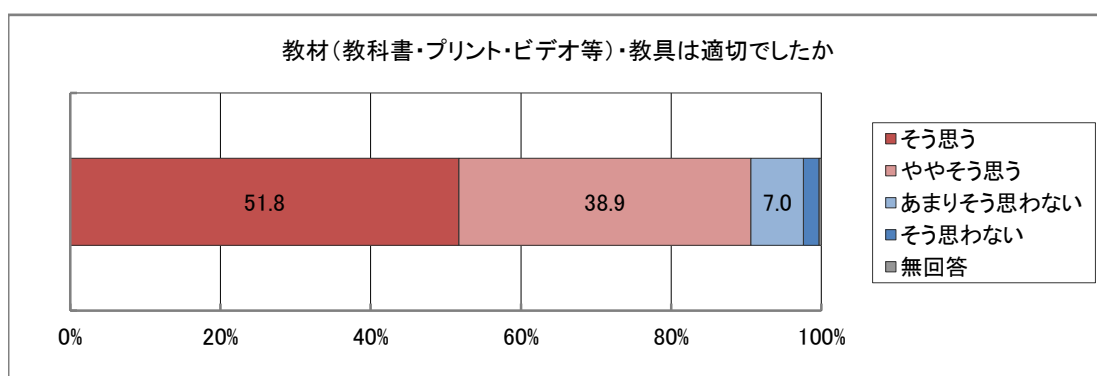
2-(6) 板書や機器を用いた説明の仕方は適切でしたか

No.	カテゴリ	件数	%
4	そう思う	16,720	49.3
3	ややそう思う	12,787	37.7
2	あまりそう思わない	2,552	7.5
1	そう思わない	628	1.9
	無回答	1,196	3.5
	サンプル数(%ベース)	33,883	100.0



2-(7) 教材(教科書・プリント・ビデオ等)・教具は適切でしたか

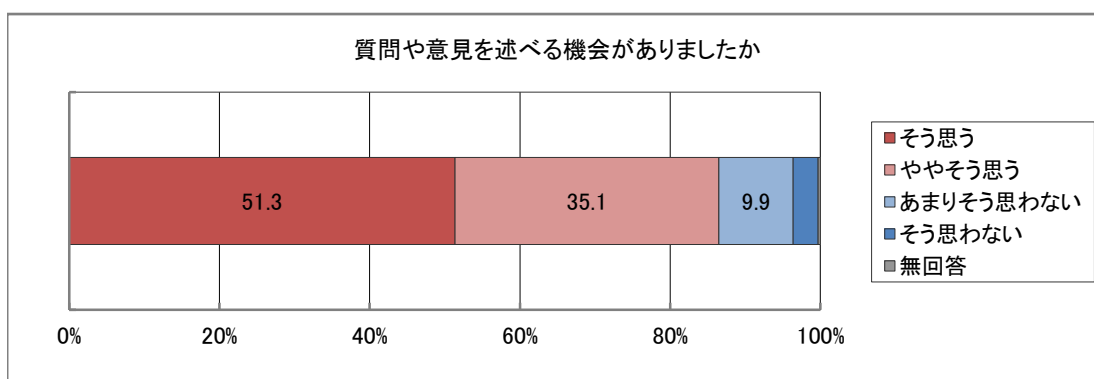
No.	カテゴリ	件数	%
4	そう思う	17,542	51.8
3	ややそう思う	13,173	38.9
2	あまりそう思わない	2,363	7.0
1	そう思わない	718	2.1
	無回答	87	0.3
	サンプル数(%ベース)	33,883	100.0



平成29年度前期 学生による授業評価(授業アンケート)
3-⑥-01_調査実施全科目データ

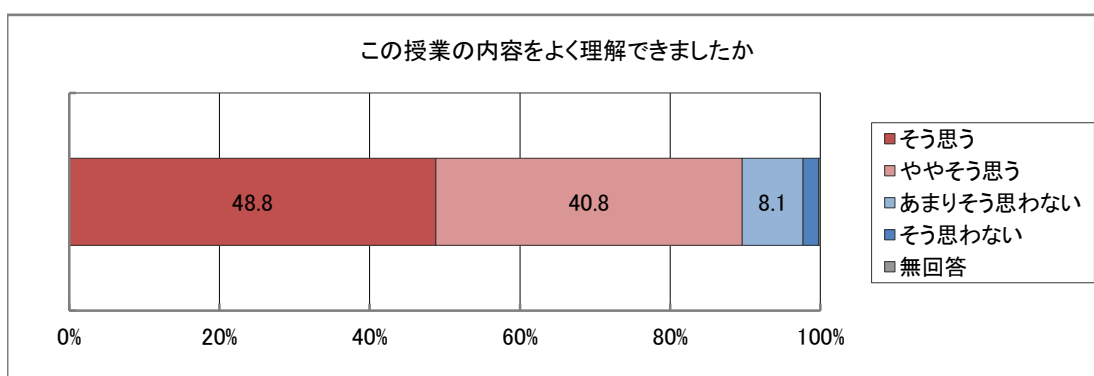
2-(8) 質問や意見を述べる機会がありましたか

No.	カテゴリ	件数	%
4	そう思う	17,395	51.3
3	ややそう思う	11,897	35.1
2	あまりそう思わない	3,362	9.9
1	そう思わない	1,125	3.3
	無回答	104	0.3
	サンプル数(%ベース)	33,883	100.0



3-(1) この授業の内容をよく理解できましたか

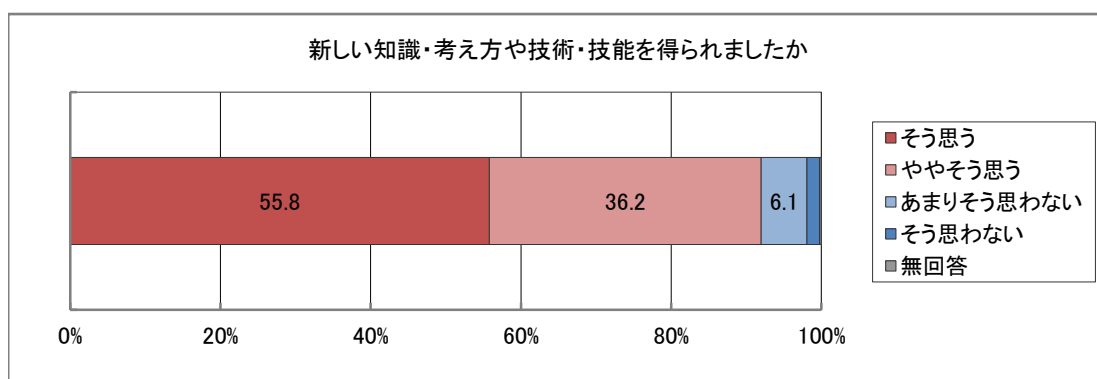
No.	カテゴリ	件数	%
4	そう思う	16,536	48.8
3	ややそう思う	13,839	40.8
2	あまりそう思わない	2,738	8.1
1	そう思わない	699	2.1
	無回答	71	0.2
	サンプル数(%ベース)	33,883	100.0



平成29年度前期 学生による授業評価(授業アンケート)
3-⑥-01_調査実施全科目データ

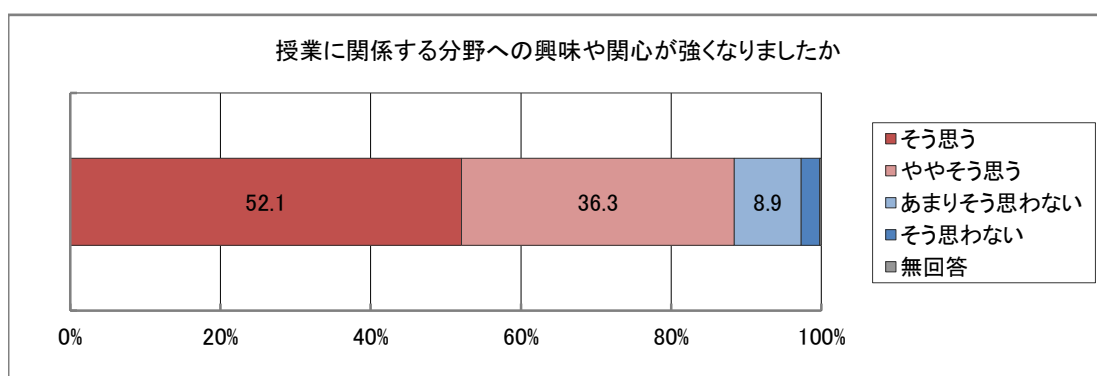
3-(2) 新しい知識・考え方や技術・技能を得られましたか

No.	カテゴリ	件数	%
4	そう思う	18,908	55.8
3	ややそう思う	12,252	36.2
2	あまりそう思わない	2,082	6.1
1	そう思わない	572	1.7
	無回答	69	0.2
	サンプル数(%ベース)	33,883	100.0



3-(3) 授業に関する分野への興味や関心が強くなりましたか

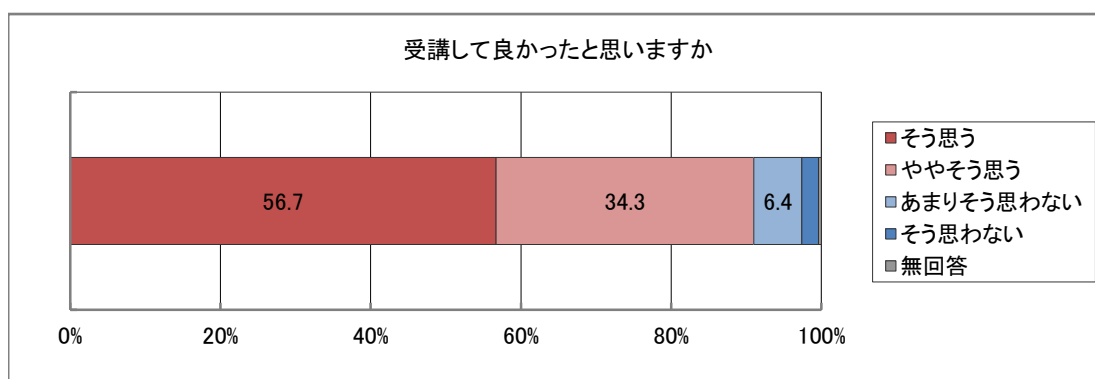
No.	カテゴリ	件数	%
4	そう思う	17,646	52.1
3	ややそう思う	12,286	36.3
2	あまりそう思わない	3,011	8.9
1	そう思わない	859	2.5
	無回答	81	0.2
	サンプル数(%ベース)	33,883	100.0



平成29年度前期 学生による授業評価(授業アンケート)
3-⑥-01_調査実施全科目データ

3-(4) 受講して良かったと思いますか

No.	カテゴリ	件数	%
4	そう思う	19,203	56.7
3	ややそう思う	11,628	34.3
2	あまりそう思わない	2,175	6.4
1	そう思わない	739	2.2
	無回答	138	0.4
	サンプル数(%ベース)	33,883	100.0



4 シラバスの「授業の計画(準備学習を含む)」は予習・復習を進める上で役立ちましたか

No.	カテゴリ	件数	%
4	そう思う	10,941	32.3
3	ややそう思う	12,312	36.3
2	あまりそう思わない	6,489	19.2
1	そう思わない	3,298	9.7
	無回答	843	2.5
	サンプル数(%ベース)	33,883	100.0

