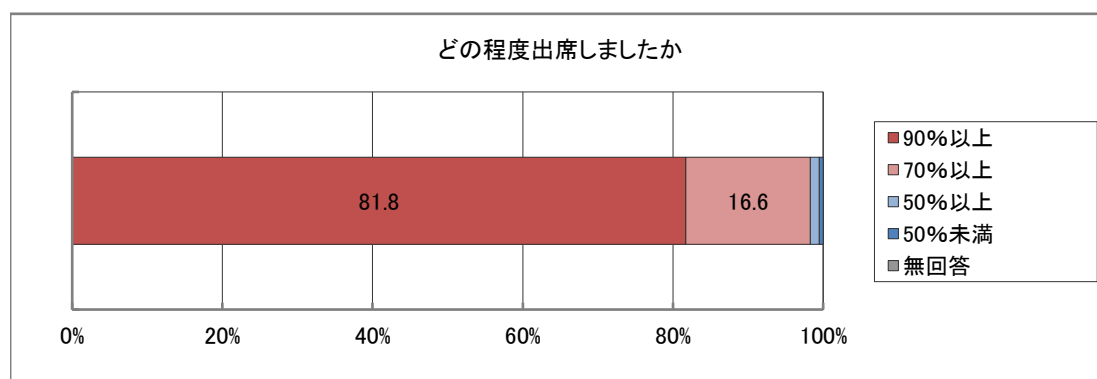


平成30年度後期 学生による授業評価(授業アンケート)
3-⑥-01_調査実施全科目データ

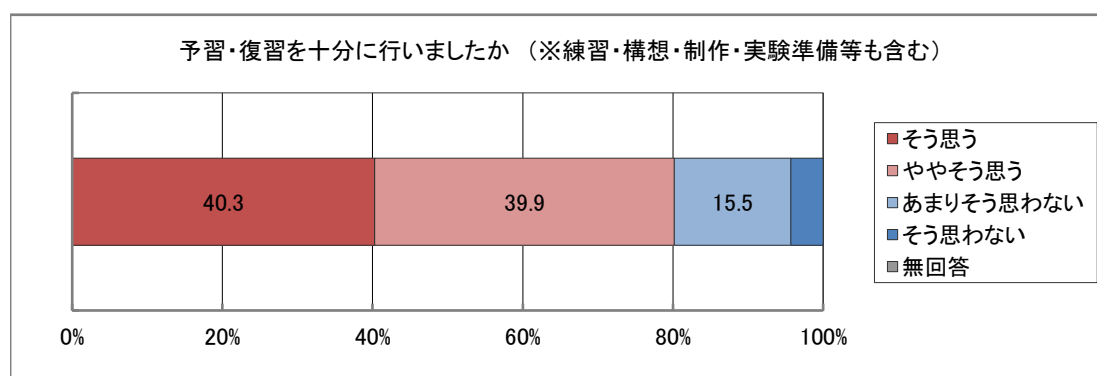
1-(1) どの程度出席しましたか

No.	カテゴリ	件数	%
4	90%以上	24,634	81.8
3	70%以上	4,993	16.6
2	50%以上	351	1.2
1	50%未満	141	0.5
	無回答	7	0.0
	サンプル数(%ベース)	30,126	100.0



1-(2) 予習・復習を十分に行いましたか (※練習・構想・制作・実験準備等も含む)

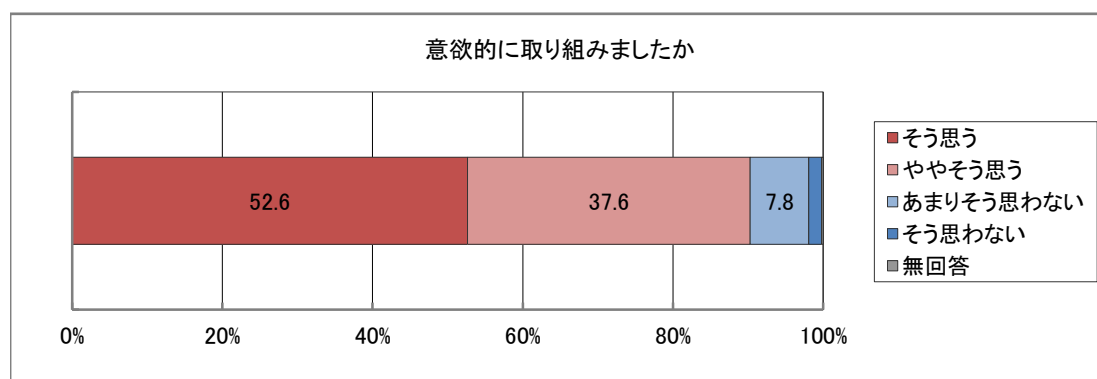
No.	カテゴリ	件数	%
4	そう思う	12,141	40.3
3	ややそう思う	12,014	39.9
2	あまりそう思わない	4,664	15.5
1	そう思わない	1,293	4.3
	無回答	14	0.0
	サンプル数(%ベース)	30,126	100.0



平成30年度後期 学生による授業評価(授業アンケート)
3-⑥-01_調査実施全科目データ

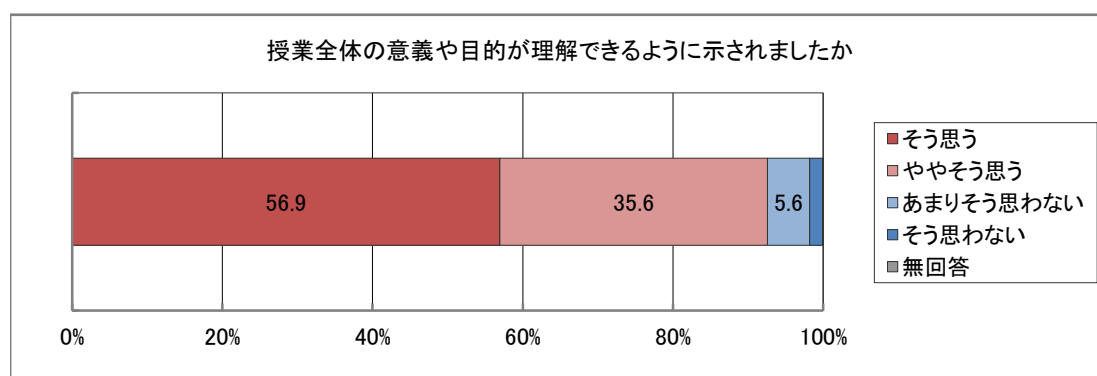
1-(3) 意欲的に取り組みましたか

No.	カテゴリ	件数	%
4	そう思う	15,855	52.6
3	ややそう思う	11,336	37.6
2	あまりそう思わない	2,359	7.8
1	そう思わない	526	1.7
	無回答	50	0.2
	サンプル数(%ベース)	30,126	100.0



2-(1) 授業全体の意義や目的が理解できるように示されましたか

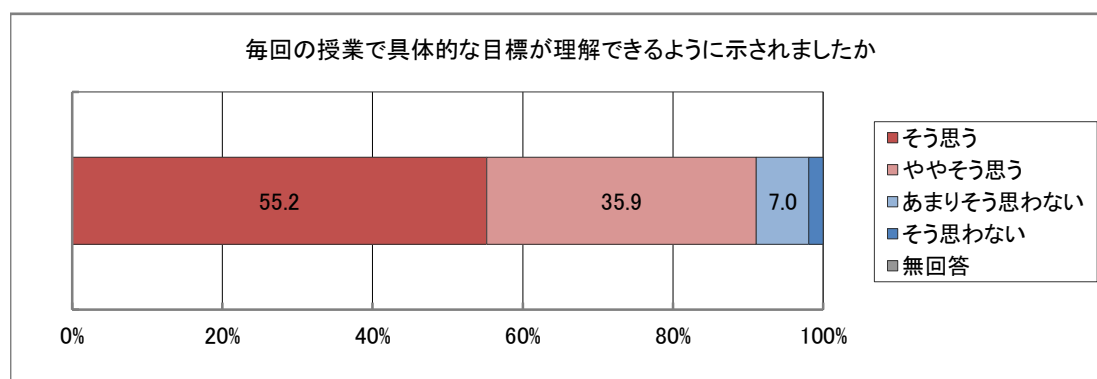
No.	カテゴリ	件数	%
4	そう思う	17,153	56.9
3	ややそう思う	10,732	35.6
2	あまりそう思わない	1,700	5.6
1	そう思わない	525	1.7
	無回答	16	0.1
	サンプル数(%ベース)	30,126	100.0



平成30年度後期 学生による授業評価(授業アンケート)
3-⑥-01_調査実施全科目データ

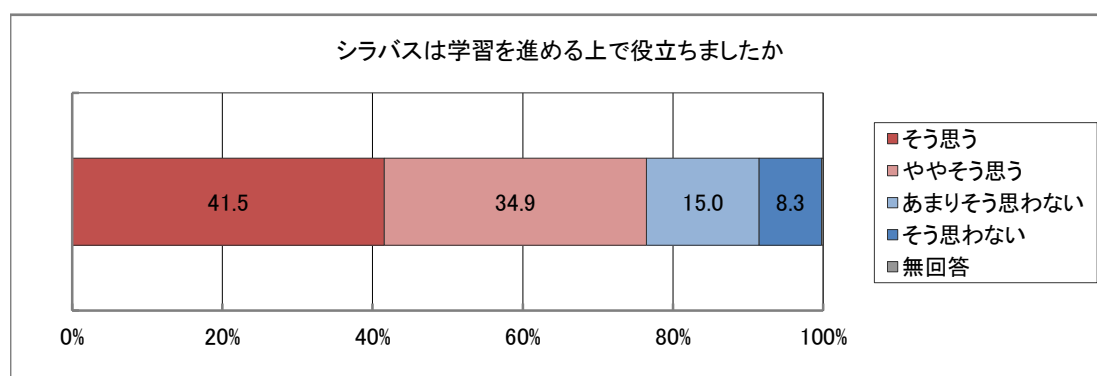
2-(2) 毎回の授業で具体的な目標が理解できるように示されましたか

No.	カテゴリ	件数	%
4	そう思う	16,643	55.2
3	ややそう思う	10,809	35.9
2	あまりそう思わない	2,104	7.0
1	そう思わない	561	1.9
	無回答	9	0.0
	サンプル数(%ベース)	30,126	100.0



2-(3) シラバスは学習を進める上で役立ちましたか

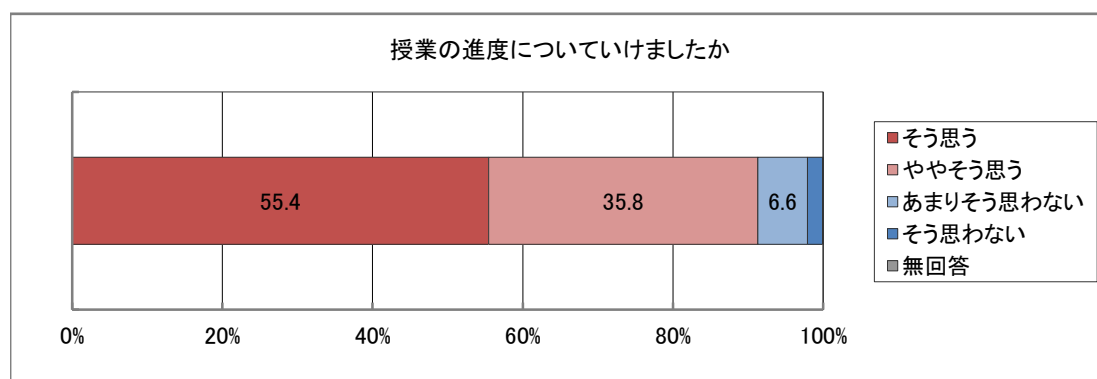
No.	カテゴリ	件数	%
4	そう思う	12,507	41.5
3	ややそう思う	10,528	34.9
2	あまりそう思わない	4,519	15.0
1	そう思わない	2,497	8.3
	無回答	75	0.2
	サンプル数(%ベース)	30,126	100.0



平成30年度後期 学生による授業評価(授業アンケート)
3-⑥-01_調査実施全科目データ

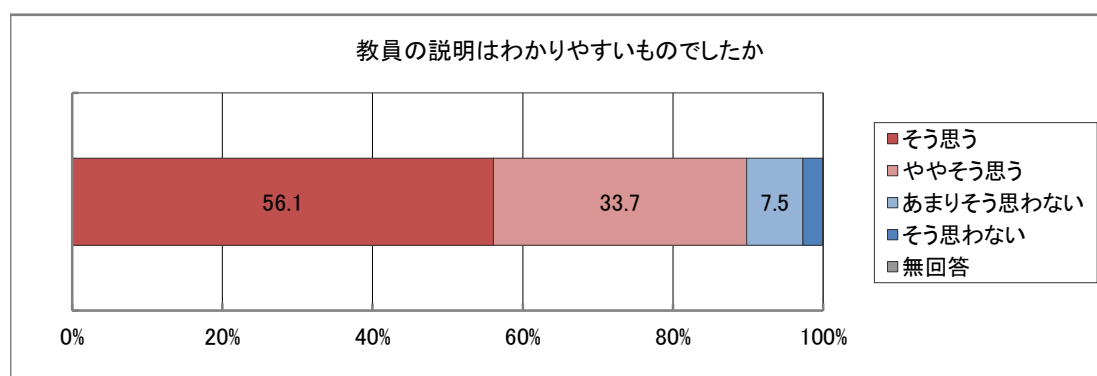
2-(4) 授業の進度についていけましたか

No.	カテゴリ	件数	%
4	そう思う	16,704	55.4
3	ややそう思う	10,799	35.8
2	あまりそう思わない	1,997	6.6
1	そう思わない	600	2.0
	無回答	26	0.1
	サンプル数(%ベース)	30,126	100.0



2-(5) 教員の説明はわかりやすいものでしたか

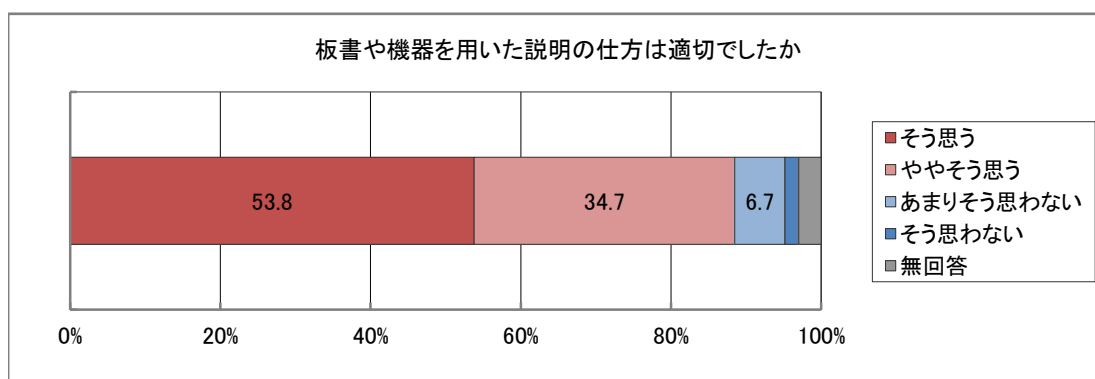
No.	カテゴリ	件数	%
4	そう思う	16,908	56.1
3	ややそう思う	10,147	33.7
2	あまりそう思わない	2,257	7.5
1	そう思わない	788	2.6
	無回答	26	0.1
	サンプル数(%ベース)	30,126	100.0



平成30年度後期 学生による授業評価(授業アンケート)
3-⑥-01_調査実施全科目データ

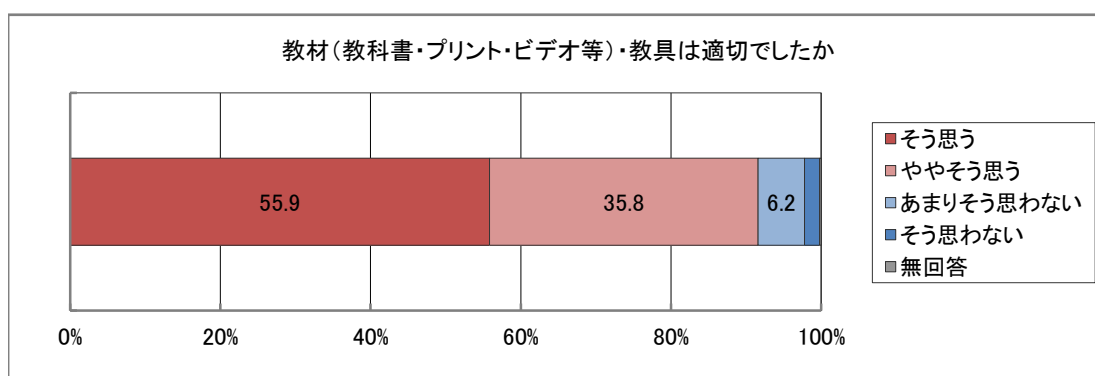
2-(6) 板書や機器を用いた説明の仕方は適切でしたか

No.	カテゴリ	件数	%
4	そう思う	16,198	53.8
3	ややそう思う	10,445	34.7
2	あまりそう思わない	2,018	6.7
1	そう思わない	549	1.8
	無回答	916	3.0
	サンプル数(%ベース)	30,126	100.0



2-(7) 教材(教科書・プリント・ビデオ等)・教具は適切でしたか

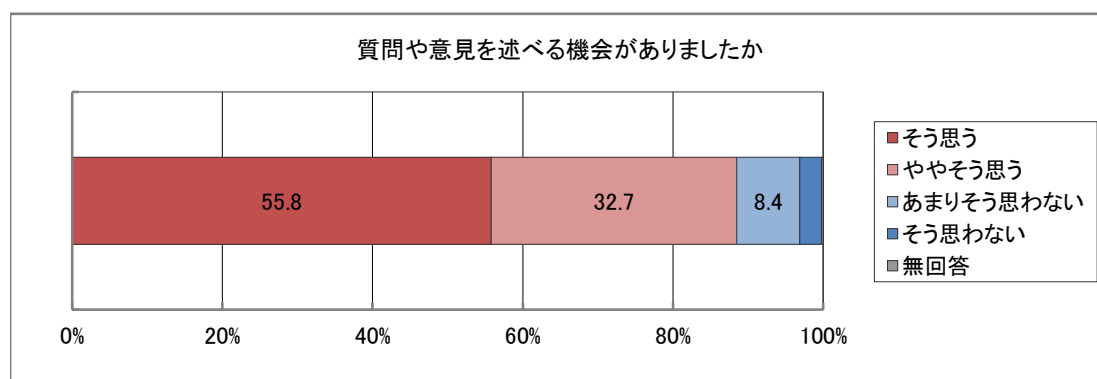
No.	カテゴリ	件数	%
4	そう思う	16,828	55.9
3	ややそう思う	10,783	35.8
2	あまりそう思わない	1,854	6.2
1	そう思わない	614	2.0
	無回答	47	0.2
	サンプル数(%ベース)	30,126	100.0



平成30年度後期 学生による授業評価(授業アンケート)
3-⑥-01_調査実施全科目データ

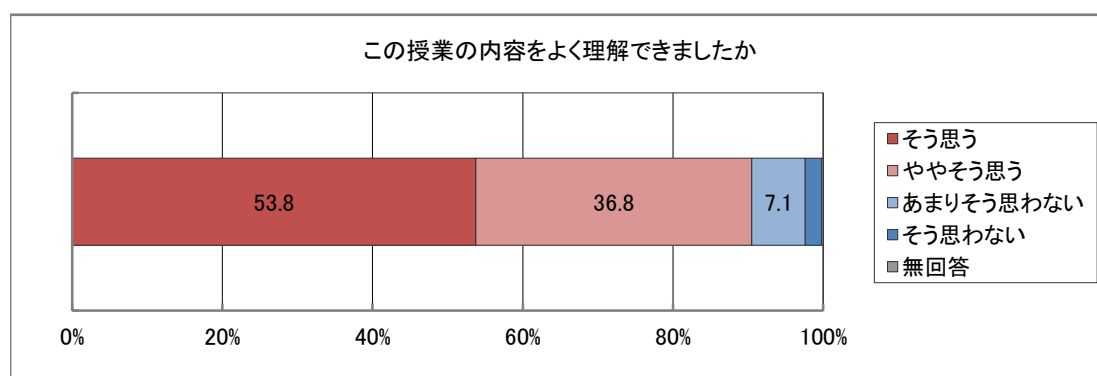
2-(8) 質問や意見を述べる機会がありましたか

No.	カテゴリ	件数	%
4	そう思う	16,797	55.8
3	ややそう思う	9,849	32.7
2	あまりそう思わない	2,544	8.4
1	そう思わない	866	2.9
	無回答	70	0.2
	サンプル数(%ベース)	30,126	100.0



3-(1) この授業の内容をよく理解できましたか

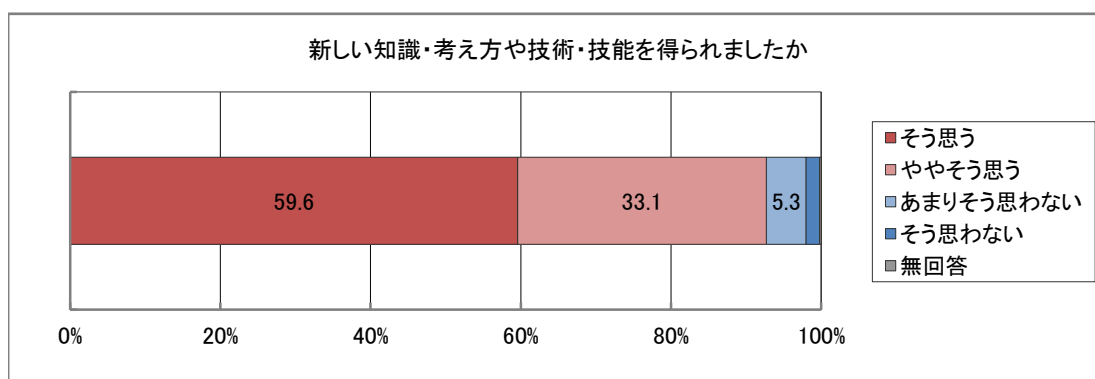
No.	カテゴリ	件数	%
4	そう思う	16,197	53.8
3	ややそう思う	11,100	36.8
2	あまりそう思わない	2,131	7.1
1	そう思わない	652	2.2
	無回答	46	0.2
	サンプル数(%ベース)	30,126	100.0



平成30年度後期 学生による授業評価(授業アンケート)
3-⑥-01_調査実施全科目データ

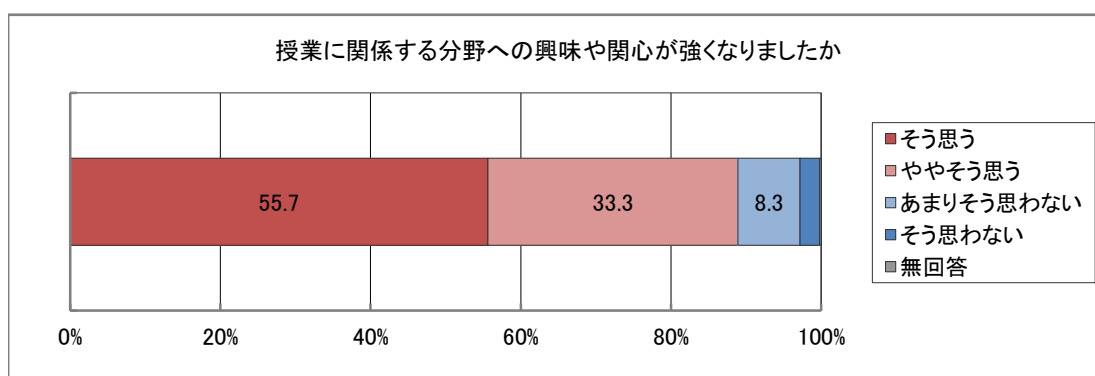
3-(2) 新しい知識・考え方や技術・技能を得られましたか

No.	カテゴリ	件数	%
4	そう思う	17,950	59.6
3	ややそう思う	9,977	33.1
2	あまりそう思わない	1,611	5.3
1	そう思わない	542	1.8
	無回答	46	0.2
	サンプル数(%ベース)	30,126	100.0



3-(3) 授業に関する分野への興味や関心が強くなりましたか

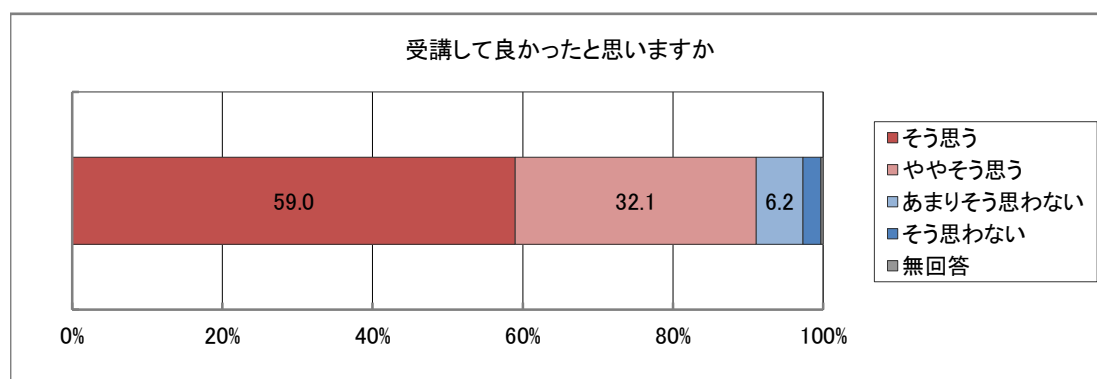
No.	カテゴリ	件数	%
4	そう思う	16,766	55.7
3	ややそう思う	10,027	33.3
2	あまりそう思わない	2,496	8.3
1	そう思わない	782	2.6
	無回答	55	0.2
	サンプル数(%ベース)	30,126	100.0



平成30年度後期 学生による授業評価(授業アンケート)
3-⑥-01_調査実施全科目データ

3-(4) 受講して良かったと思いますか

No.	カテゴリ	件数	%
4	そう思う	17,772	59.0
3	ややそう思う	9,670	32.1
2	あまりそう思わない	1,860	6.2
1	そう思わない	724	2.4
	無回答	100	0.3
	サンプル数(%ベース)	30,126	100.0



4 シラバスの「授業の計画(準備学習を含む)」は予習・復習を進める上で役立ちましたか

No.	カテゴリ	件数	%
4	そう思う	12,133	40.3
3	ややそう思う	10,285	34.1
2	あまりそう思わない	4,391	14.6
1	そう思わない	2,580	8.6
	無回答	737	2.4
	サンプル数(%ベース)	30,126	100.0

