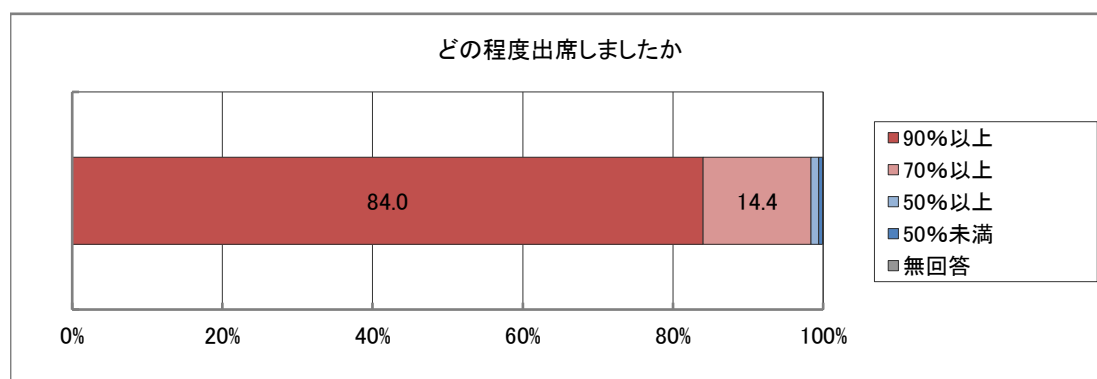


平成30年度前期 学生による授業評価(授業アンケート)  
3-⑥-01\_調査実施全科目データ

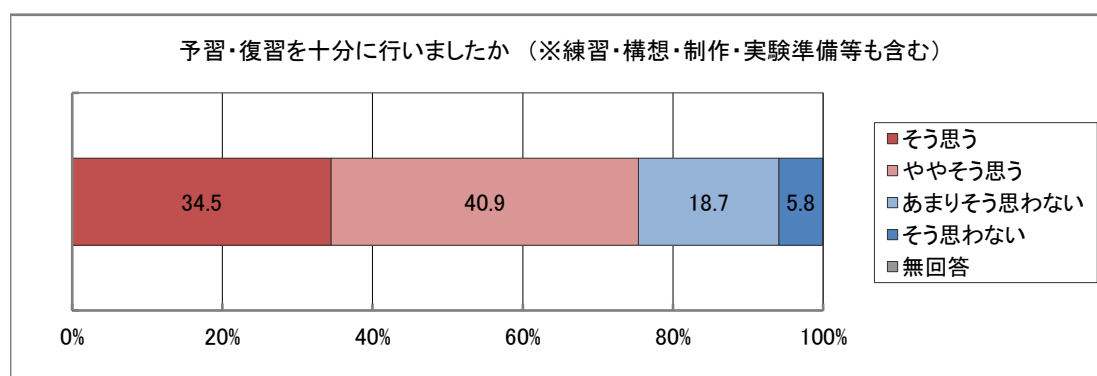
1-(1) どの程度出席しましたか

No.	カテゴリ	件数	%
4	90%以上	27,449	84.0
3	70%以上	4,717	14.4
2	50%以上	315	1.0
1	50%未満	177	0.5
	無回答	18	0.1
	サンプル数(%ベース)	32,676	100.0



1-(2) 予習・復習を十分に行いましたか (※練習・構想・制作・実験準備等も含む)

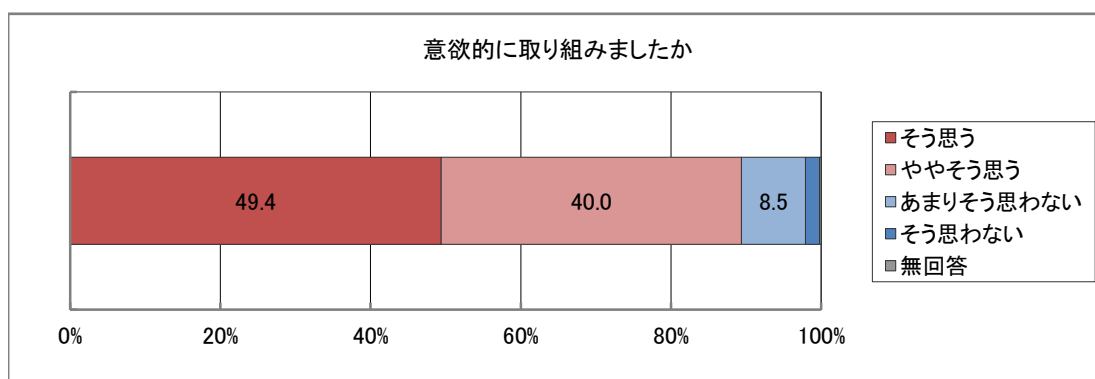
No.	カテゴリ	件数	%
4	そう思う	11,275	34.5
3	ややそう思う	13,380	40.9
2	あまりそう思わない	6,105	18.7
1	そう思わない	1,897	5.8
	無回答	19	0.1
	サンプル数(%ベース)	32,676	100.0



平成30年度前期 学生による授業評価(授業アンケート)  
3-⑥-01\_調査実施全科目データ

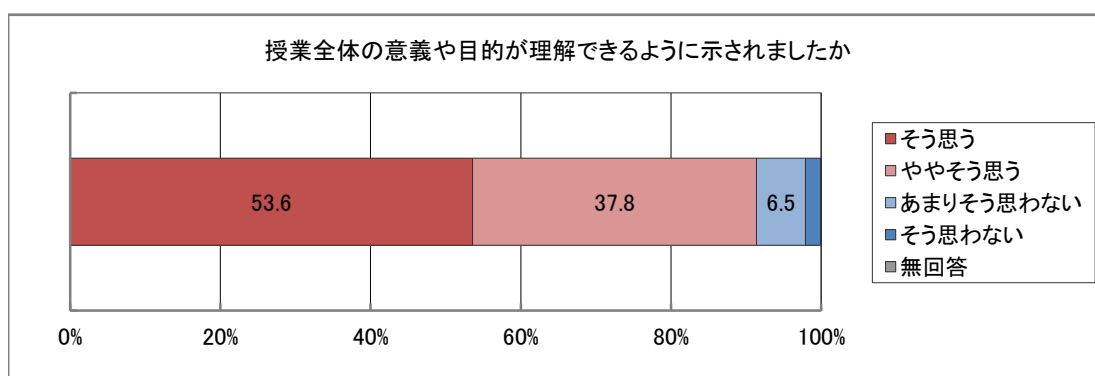
1-(3) 意欲的に取り組みましたか

No.	カテゴリ	件数	%
4	そう思う	16,134	49.4
3	ややそう思う	13,071	40.0
2	あまりそう思わない	2,787	8.5
1	そう思わない	619	1.9
	無回答	65	0.2
	サンプル数(%ベース)	32,676	100.0



2-(1) 授業全体の意義や目的が理解できるように示されましたか

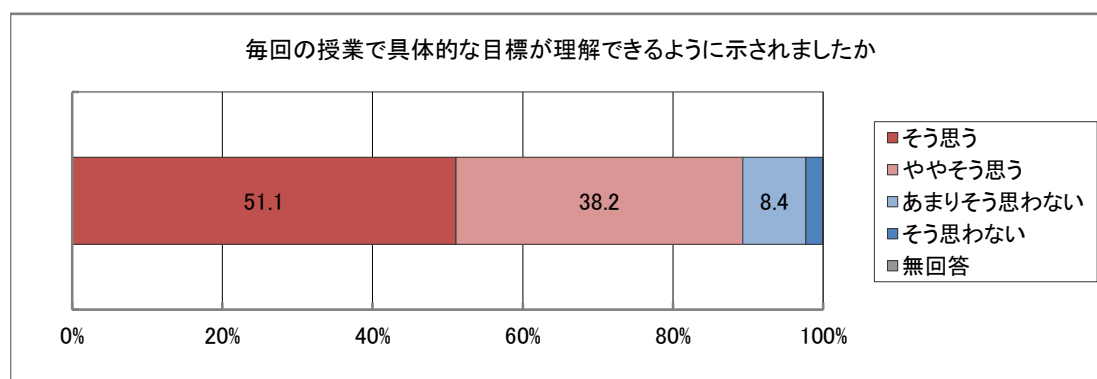
No.	カテゴリ	件数	%
4	そう思う	17,526	53.6
3	ややそう思う	12,351	37.8
2	あまりそう思わない	2,132	6.5
1	そう思わない	643	2.0
	無回答	24	0.1
	サンプル数(%ベース)	32,676	100.0



平成30年度前期 学生による授業評価(授業アンケート)  
3-⑥-01\_調査実施全科目データ

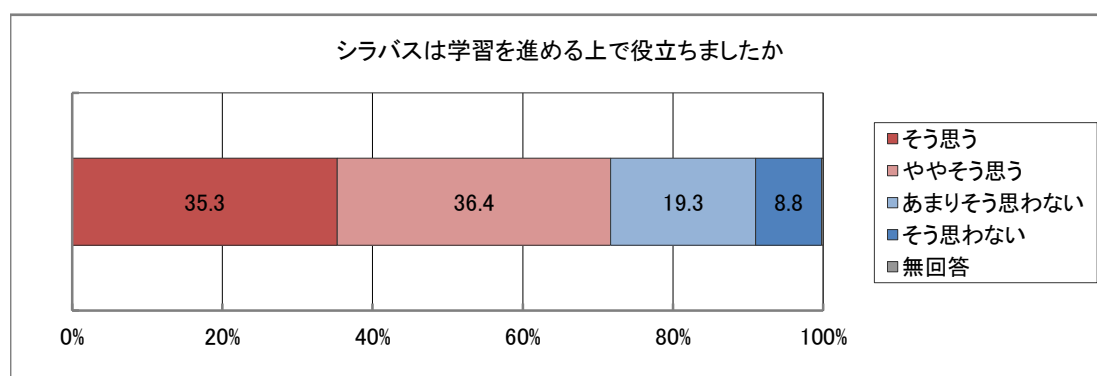
2-(2) 毎回の授業で具体的な目標が理解できるように示されましたか

No.	カテゴリ	件数	%
4	そう思う	16,691	51.1
3	ややそう思う	12,481	38.2
2	あまりそう思わない	2,759	8.4
1	そう思わない	718	2.2
	無回答	27	0.1
	サンプル数(%ベース)	32,676	100.0



2-(3) シラバスは学習を進める上で役立ちましたか

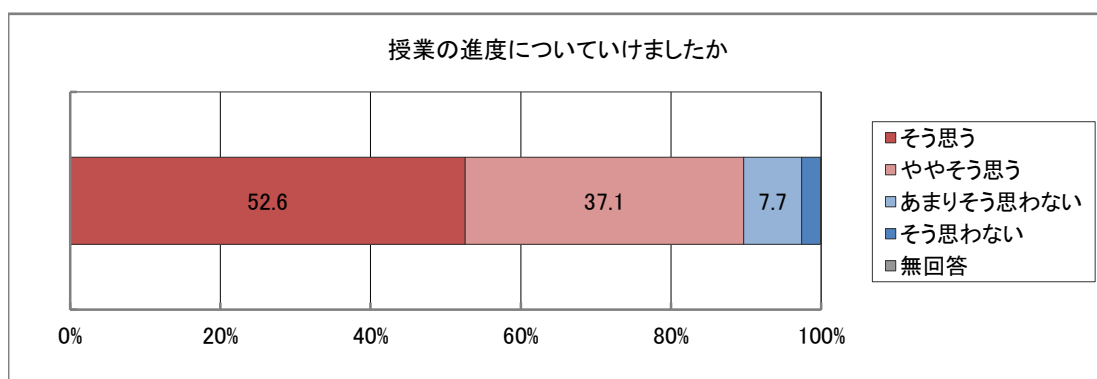
No.	カテゴリ	件数	%
4	そう思う	11,541	35.3
3	ややそう思う	11,892	36.4
2	あまりそう思わない	6,291	19.3
1	そう思わない	2,875	8.8
	無回答	77	0.2
	サンプル数(%ベース)	32,676	100.0



平成30年度前期 学生による授業評価(授業アンケート)  
3-⑥-01\_調査実施全科目データ

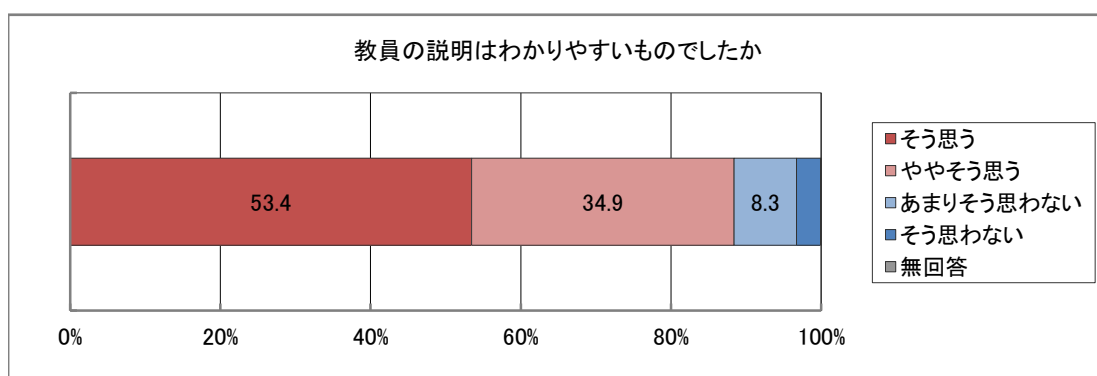
2-(4) 授業の進捗についていけましたか

No.	カテゴリ	件数	%
4	そう思う	17,177	52.6
3	ややそう思う	12,118	37.1
2	あまりそう思わない	2,515	7.7
1	そう思わない	823	2.5
	無回答	43	0.1
	サンプル数(%ベース)	32,676	100.0



2-(5) 教員の説明はわかりやすいものでしたか

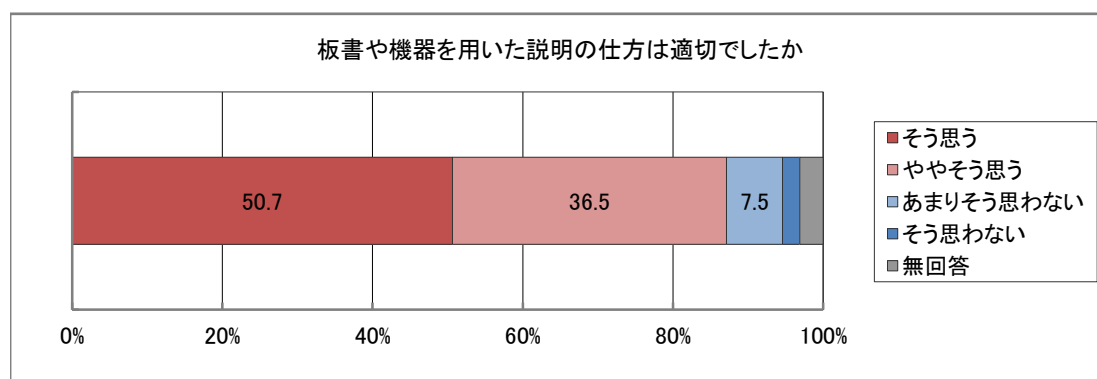
No.	カテゴリ	件数	%
4	そう思う	17,457	53.4
3	ややそう思う	11,393	34.9
2	あまりそう思わない	2,727	8.3
1	そう思わない	1,055	3.2
	無回答	44	0.1
	サンプル数(%ベース)	32,676	100.0



平成30年度前期 学生による授業評価(授業アンケート)  
3-⑥-01\_調査実施全科目データ

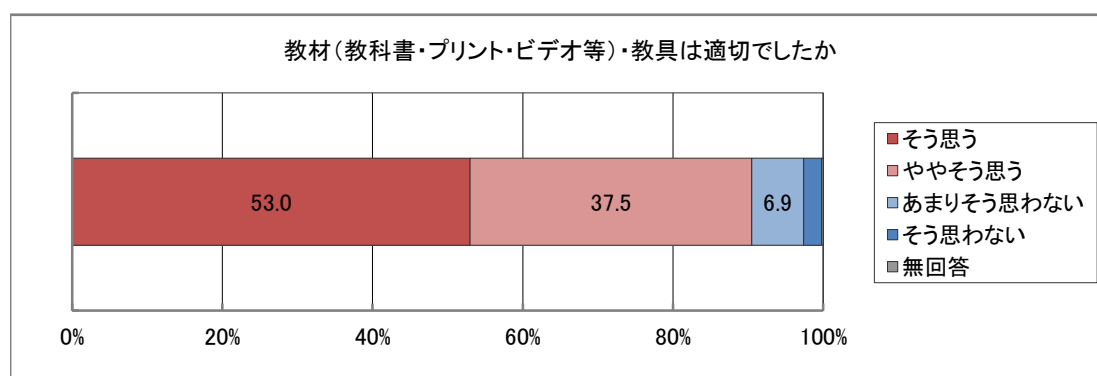
2-(6) 板書や機器を用いた説明の仕方は適切でしたか

No.	カテゴリ	件数	%
4	そう思う	16,577	50.7
3	ややそう思う	11,913	36.5
2	あまりそう思わない	2,451	7.5
1	そう思わない	738	2.3
	無回答	997	3.1
	サンプル数(%ベース)	32,676	100.0



2-(7) 教材(教科書・プリント・ビデオ等)・教具は適切でしたか

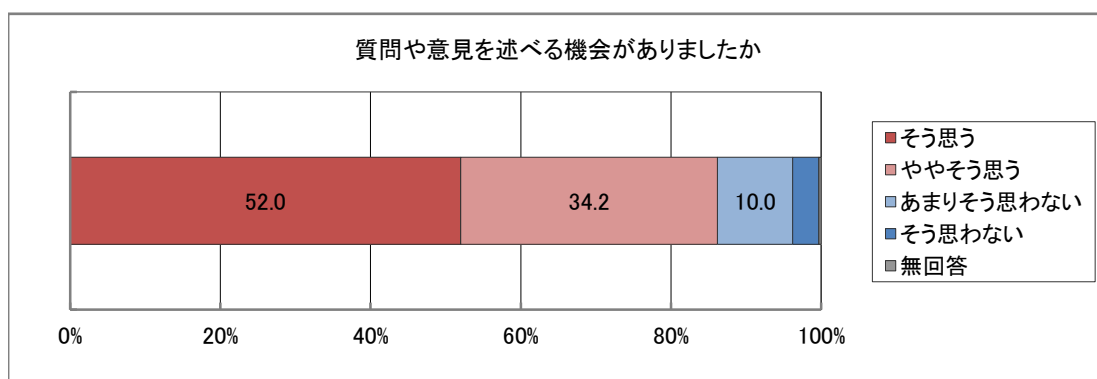
No.	カテゴリ	件数	%
4	そう思う	17,321	53.0
3	ややそう思う	12,249	37.5
2	あまりそう思わない	2,251	6.9
1	そう思わない	789	2.4
	無回答	66	0.2
	サンプル数(%ベース)	32,676	100.0



平成30年度前期 学生による授業評価(授業アンケート)  
3-⑥-01\_調査実施全科目データ

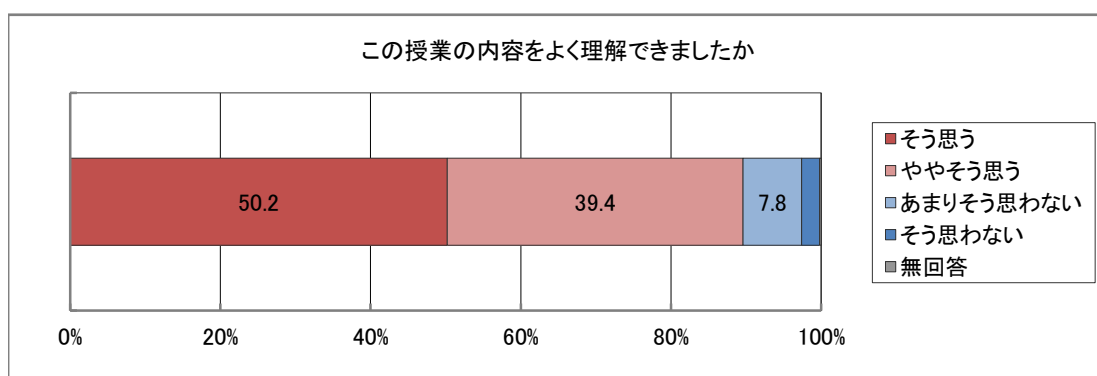
2-(8) 質問や意見を述べる機会がありましたか

No.	カテゴリ	件数	%
4	そう思う	16,997	52.0
3	ややそう思う	11,163	34.2
2	あまりそう思わない	3,263	10.0
1	そう思わない	1,151	3.5
	無回答	102	0.3
	サンプル数(%ベース)	32,676	100.0



3-(1) この授業の内容をよく理解できましたか

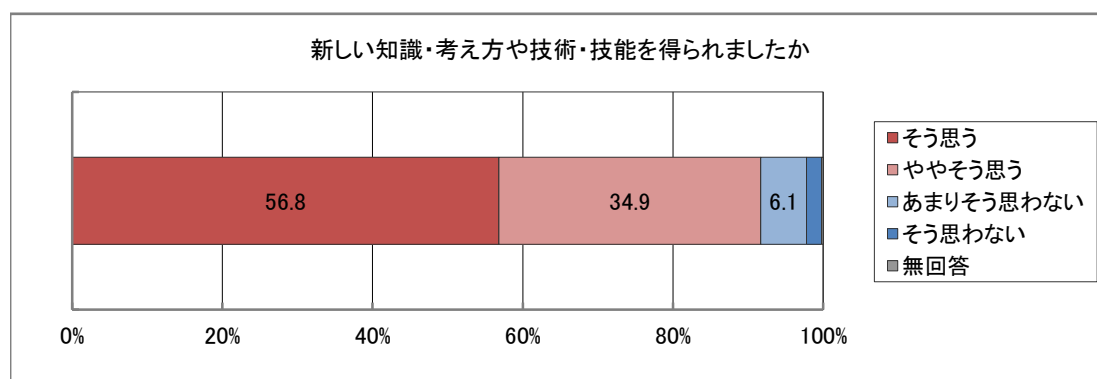
No.	カテゴリ	件数	%
4	そう思う	16,390	50.2
3	ややそう思う	12,868	39.4
2	あまりそう思わない	2,562	7.8
1	そう思わない	800	2.4
	無回答	56	0.2
	サンプル数(%ベース)	32,676	100.0



平成30年度前期 学生による授業評価(授業アンケート)  
3-⑥-01\_調査実施全科目データ

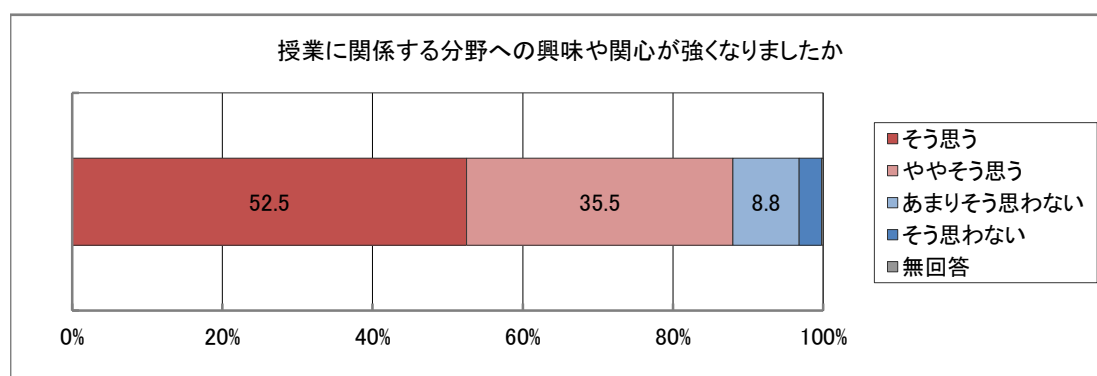
3-(2) 新しい知識・考え方や技術・技能を得られましたか

No.	カテゴリ	件数	%
4	そう思う	18,571	56.8
3	ややそう思う	11,417	34.9
2	あまりそう思わない	1,978	6.1
1	そう思わない	651	2.0
	無回答	59	0.2
	サンプル数(%ベース)	32,676	100.0



3-(3) 授業に関する分野への興味や関心が強くなりましたか

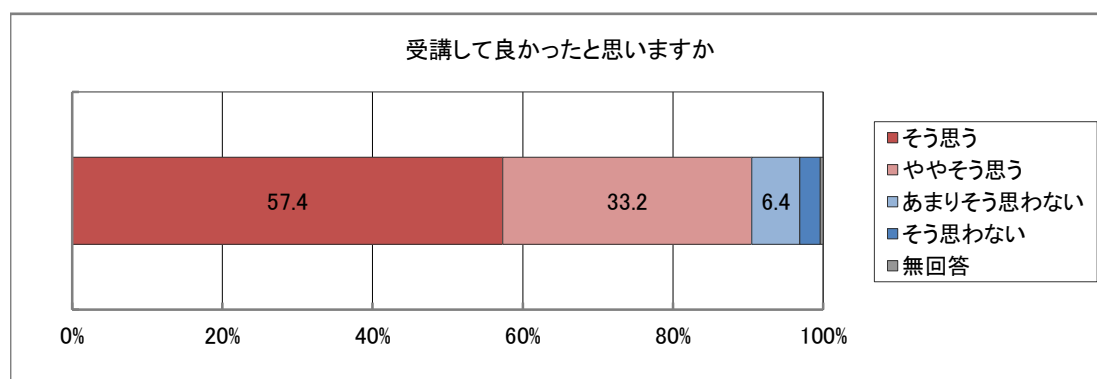
No.	カテゴリ	件数	%
4	そう思う	17,164	52.5
3	ややそう思う	11,588	35.5
2	あまりそう思わない	2,877	8.8
1	そう思わない	983	3.0
	無回答	64	0.2
	サンプル数(%ベース)	32,676	100.0



平成30年度前期 学生による授業評価(授業アンケート)  
3-⑥-01\_調査実施全科目データ

3-(4) 受講して良かったと思いますか

No.	カテゴリ	件数	%
4	そう思う	18,754	57.4
3	ややそう思う	10,838	33.2
2	あまりそう思わない	2,082	6.4
1	そう思わない	886	2.7
	無回答	116	0.4
	サンプル数(%ベース)	32,676	100.0



4 シラバスの「授業の計画(準備学習を含む)」は予習・復習を進める上で役立ちましたか

No.	カテゴリ	件数	%
4	そう思う	11,128	34.1
3	ややそう思う	11,700	35.8
2	あまりそう思わない	6,080	18.6
1	そう思わない	3,031	9.3
	無回答	737	2.3
	サンプル数(%ベース)	32,676	100.0

