

災害時アクションカード

このカードを手にとった人は、右記の事項に沿って行動してください。

地震発生直後

地震による揺れが収まったら、周囲を確認する。

- 負傷者 → 「**負傷者情報伝達カード**」を活用
+119番通報・裏面を確認する
- 火災 → 「**火災情報伝達カード**」を活用
+119番通報・初期消火にあたる
- 損壊 → 「**損壊情報伝達カード**」を活用

※発生した場合は、協力可能な者(学生等)にカードを手渡し、
情報伝達を依頼し、必ず**2名以上**で行動するように指示。

※車イス利用者がある場合の対応は、裏面を参照。

119番通報(消防車・救急車)時に伝えること

①なにが ②いつ ③どこで ④どんな状況

即座に対応すべき必要がない場合

● 「**避難誘導カード**」を活用

災害時アクションカード(裏面)

【重傷で動かせない場合】

1. 学生等に**負傷者情報伝達カード**を手渡し、救援要請を依頼する。

2. 近くにいる**教職員(協力者)**に協力を呼びかけ、**避難誘導カード**を手渡し、負傷者以外の学生の避難誘導を一任する。
(近くに教職員がいない場合は、学生全員での避難を指示)

3. 救援が到着次第、避難場所で他の学生と合流する。

【自力で動けない場合】※負傷者、車イス利用者等

1. 動けない者は、複数人で一時避難場所に避難させる。
(可能な限り、**教職員**が動けない者を手助けする)

2. 車イス利用者の場合、避難の際に車イスも一緒に持っていく。
(危険が伴う場合は、その場に置いていく)

3. 動けない者を避難場所のスタッフに託し、学生の避難誘導を行う。
(車イスを置いてきた場合は、車イスの場所も報告する)

避難誘導カード

このカードを手にとった人は、右記の事項に沿って行動してください。

①一時避難場所への避難誘導(裏面参照)

1. 講義室に逃げ遅れた者がいないか確認する。
2. 一時避難場所への避難誘導を行う。

②一時避難場所への避難後

1. 避難場所のスタッフに必要な情報を伝える。
● 負傷者情報 ● 火災情報 ● 損壊情報

※協力者にカードを渡した場合は、その情報を必ず確認する。
※避難誘導中に発見した情報があれば、その情報も伝える。

2. 避難場所にいるスタッフの指示に従い、
待機、もしくは最終避難場所へ誘導する。

③最終避難場所への避難後

1. 受講者名簿で避難者数を数え、スタッフに報告する。
2. スタッフによる指示があるまで、安全を確保する。

報告者

避難者数

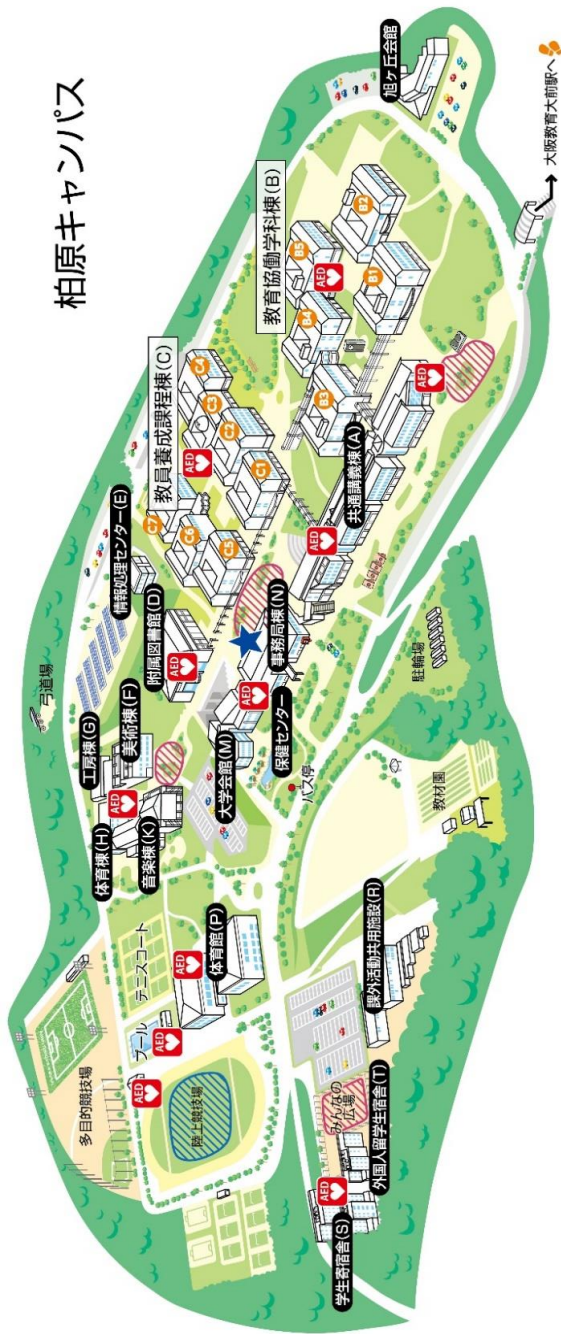
(_____)

人

受講者名簿が無い場合は、このカードに人数を書いてスタッフに手渡す

避難誘導力一ト

柏原キャンパス



… 一時避難場



… 災害対策本部



… 最終避難場



… AEDの設置場所

負傷者情報伝達カード

避難してから記入。わかる範囲で記入してください。

※必ず2名以上で行動すること。

災害対策本部(事務局棟3階前広場), もしくは
一時避難場所(裏面参照)に以下の事項を伝えてください。

報告者

教員名

①負傷者情報の伝達

- 場所は? (_____)
負傷者 付き添い
- 何人? (_____)人 / (_____)人
もうろう
- 意識は? (あり・朦朧としている・なし)
- ケガは? (頭・上半身・下半身)
- 出血は? (あり<多・少>・なし)

——以下, 災害対策本部にて確認・記入——

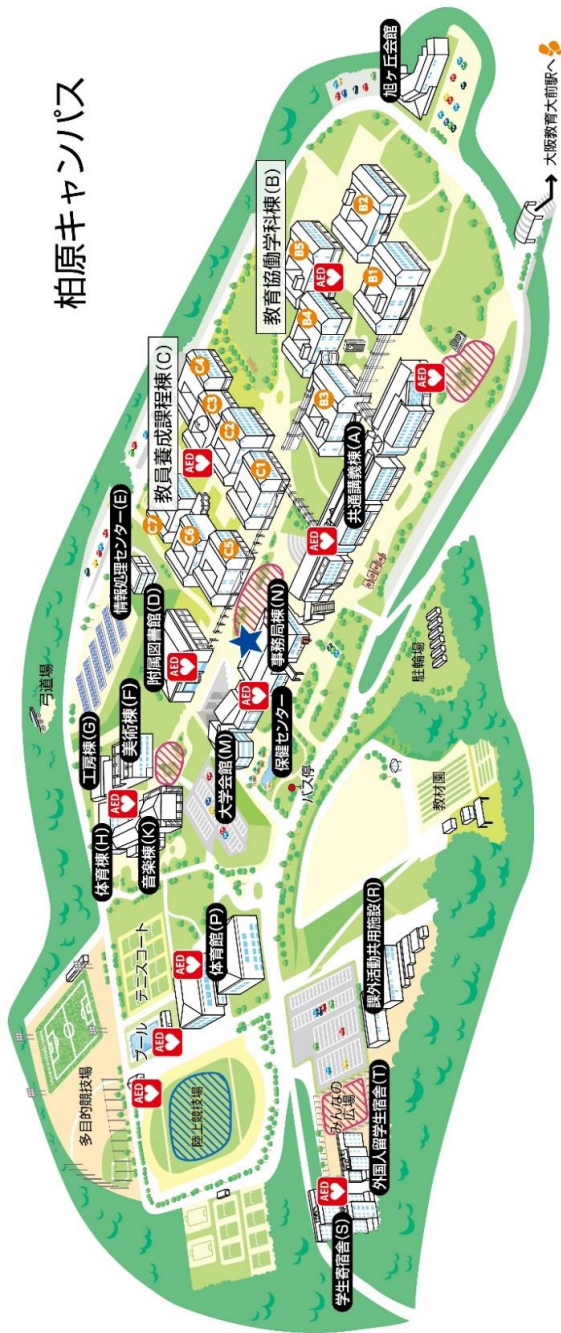
②負傷者の詳細な情報





- 名前は? (_____)
- 所属は? (_____)

③通報(119)について (済・未)

負傷者情報伝達カード

柏原キャンパス



 … 一時避難場
 … 災害対策本部
 … 最終避難場
 … AEDの設置場所

火災情報伝達カード

避難してから記入。わかる範囲で記入してください。

※必ず**2名以上**で行動すること。

災害対策本部(事務局棟3階前広場), もしくは
一時避難場所(裏面参照)に以下の事項を伝えてください。

報告者

教員名

①火災情報の伝達

- 発生場所・時間は? (_____)
- 初期消火は? **【危険な場合は避難する】**
(未実施 ・ 消火中 ・ 消火済)
- 発生原因は? (_____)
- 逃げ遅れた者は? (_____)人

——以下, 災害対策本部にて確認・記入——

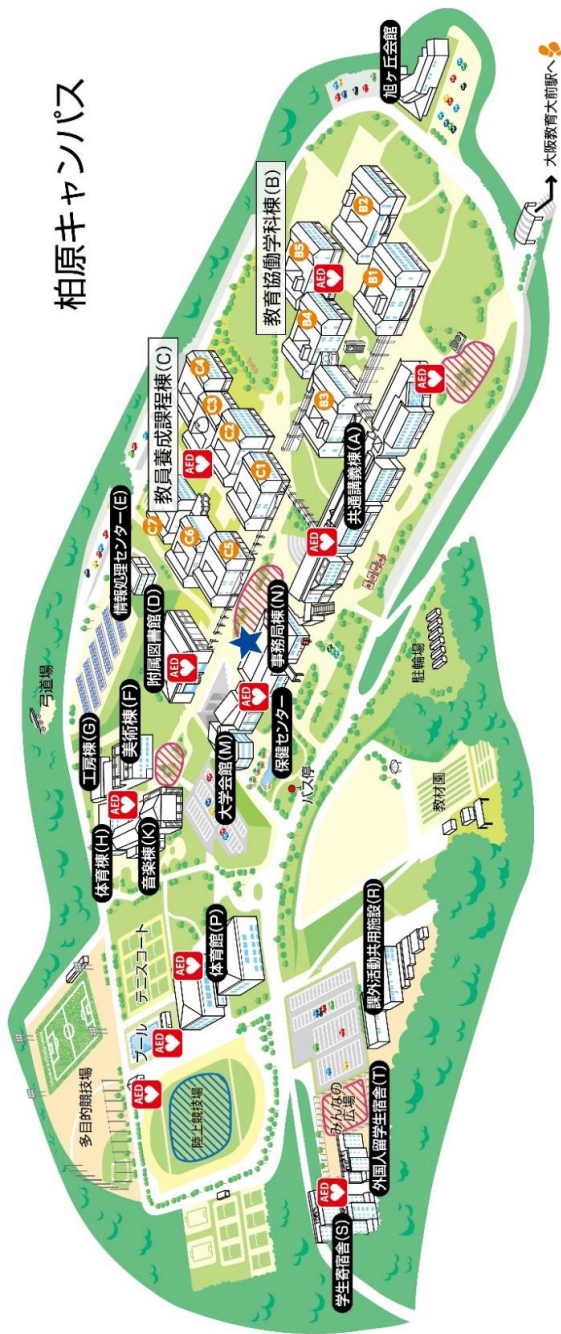
②逃げ遅れた者の詳細な情報





- 名前は? (_____)
- 所属は? (_____)

③通報(119)について (済 ・ 未)

火災情報伝達カード

柏原キャンパス



	… 一時避難場		… 災害対策本部
	… 最終避難場		… AEDの設置場所

損壊情報伝達カード

避難してから記入。わかる範囲で記入してください。

※必ず**2名以上**で行動すること。

災害対策本部(事務局棟3階前広場), もしくは
一時避難場所(裏面参照)に以下の事項を伝えてください。

報告者

教員名

①損壊情報の伝達

損壊場所は? (_____)

損壊状況は?

(天井の崩落 ・ ガラスの割れ ・ 外壁の落下)

その他(_____)

逃げ遅れた者は? (_____)人

——以下, 災害対策本部にて確認・記入——

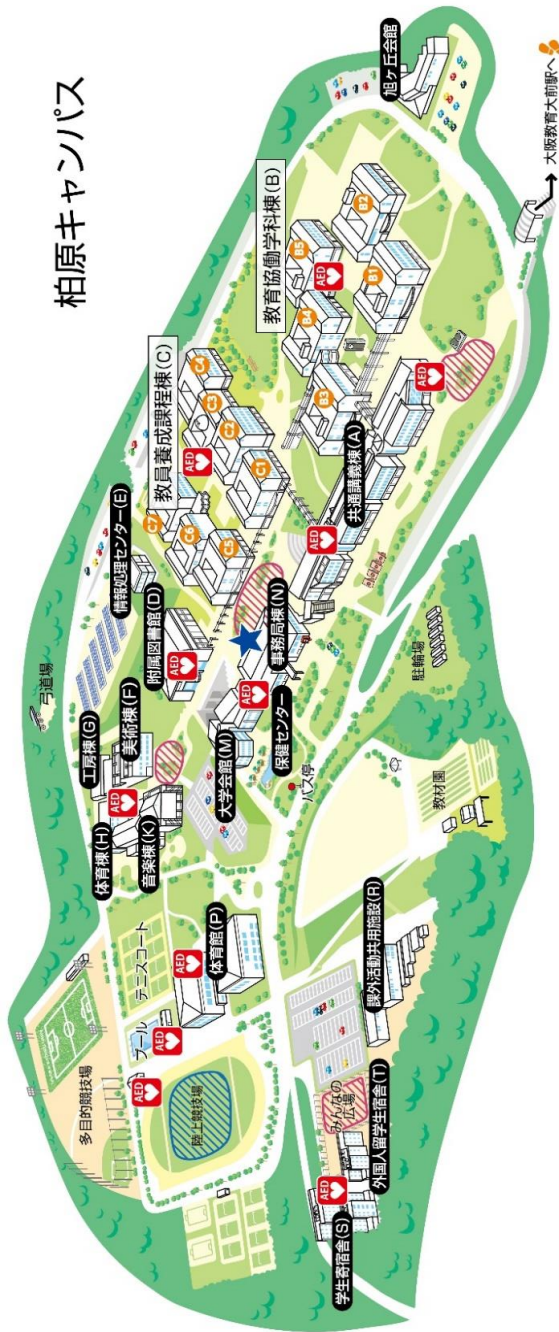
②逃げ遅れた者の詳細な情報

名前は? (_____)

所属は? (_____)

損壊情報伝達カード


柏原キャンパス



… 一時避難場



… 災害対策本部



… 最終避難場



… AEDの設置場所